



apeli >

coaliția 2009



coaliția civică
pentru alegeri libere și corecte

**"MONITORIZAREA PREZENȚEI ACTORILOR POLITICI/ELECTORALI
LA PRINCIPALELE CANALE DE TELEVIZIUNE ÎN PERIOADA PREELECTORALĂ,
ELECTORALĂ ȘI POSTELECTORALĂ A ALEGERILOR PARLAMENTARE 2009"**

Raport final de monitorizare a prezenței actorilor politici/electorali în programele posturilor de televiziune în perioada campaniei electorale pentru alegerile parlamentare anticipate din 29 iulie 2009

Perioada: 17 iunie – 29 iulie 2009

Chișinău, 2009

Proiect realizat de către Asociația Presei Electronice cu sprijinul Delegației Comisiei Europene în Republica Moldova în cadrul Instrumentului European pentru Drepturile Omului; Fundației Soros-Moldova; Fundației Eurasia din resursele acordate de Agenția Suedeză pentru dezvoltare și Cooperare Internațională (Sida/Asdi) și Agenția Statelor Unite pentru Dezvoltare Internațională (USAID), în cadrul Coaliției Civice pentru Alegeri Libere și Corecte – Coaliția 2009



CUPRINS

1. Cadrul metodologic	3
2. Prezența actorilor politici în programele de știri: date statistice	4
3. Dimensiunea cantitativă a prezenței în știri a actorilor politici	20
3.1 Date generale	
3.2 Actorii politici în programele de știri	
4. Dimensiunea calitativă a prezenței în știri a actorilor politici	27
4.1 Actorii politici. Context pozitiv	
4.2 Actorii politici. Context negativ	
4.3 Actorii politici. Atitudine favorizantă	
4.4 Actorii politici. Atitudine defavorizantă	
5. Calitatea știrilor cu prezența actorilor politici	34
6. Prezența actorilor politici în emisiuni: date statistice	35
7. Dimensiunea cantitativă a prezenței în emisiuni a actorilor politici	42
7.1 Date generale	
7.2 Actorii politici în emisiuni	
8. Dimensiunea calitativă a prezentei în emisiuni a actorilor politici	47
8.1 Actorii politici. Context pozitiv	
8.2 Actorii politici. Context negativ	
8.3 Actorii politici. Atitudine favorizantă	
8.4 Actorii politici. Atitudine defavorizantă	
9. Prezența actorilor politici în dezbaterile electorale	52
9.1 Date generale	
9.2 Date despre televiziuni	
9.3 Date despre concurenții electorali	
10. Publicitatea electorală	54
10.1 Date generale	
10.2 Date despre concurenții electorali	
10.3 Date despre televiziuni	
11. Concluzii	56

1. CADRUL METODOLOGIC

Perioada: 17 iunie – 29 iulie 2009

Obiectul monitorizării: programele de știri/actualități, emisiunile cu prezența actorilor politici, publicitatea și dezbaterile electorale (interval orar: 6.00 – 24.00).

Scop: determinarea prezenței actorilor politici în programele de știri/actualități și în emisiuni din perspectiva respectării prevederilor legale și a rigorilor profesionale stabilite pentru mass-media audiovizuală.

Autorul monitorizării: Asociația Presei Electronice din Moldova

GRILA DE MONITORIZARE:

Posturi TV monitorizate: EuTV, Moldova1, N4, NIT, Prime, ProTV, TV7, TVC21, 2 Plus.

Actori politici monitorizați:

- **Președinția** (președintele, consilierii președintelui, purtătorul de cuvânt al președinției);
- **Parlamentul** (fracțiunile parlamentare, deputații independenți);
- **Guvernul** (membrii guvernului, adjuncții miniștrilor, purtătorul de cuvânt al guvernului);
- **Administrația publică locală** (primarul general al mun. Chișinău, președintele CMC, președinții și vicepreședinții de raion, consilierii, primarii).
- **Partidele politice** (reprezentanți, simpatizanți ai partidelor politice sau oponenți ai acestora).

Analiza cantitativă:

- **Frecvența și durata** aparițiilor actorilor politici în știri: a) *intervenții directe*; b) *mențiuni/apariții*;
- **Frecvența și durata** aparițiilor actorilor politici în emisiuni: a) *intervenții directe*; b) *mențiuni/apariții*;
- **Pondere** știrilor cu prezența actorilor politici în programele de știri;
- **Numărul de surse** utilizate în știrile conflictuale: a) *1 sursă de informație*; b) *2 și mai multe surse de informație independente una de alta*.

Analiza calitativă:

- **Conținutul informației:** a) pozitiv; b) negativ; c) neutru.
- **Atitudinea jurnalistului:** a) favorizantă; b) defavorizantă, c) imparțială.

Conținutul informației: a) *pozitiv*; b) *negativ*; c) *neutru*.

Categorii de informații cu care sunt asociați actorii politici:

- Informațiile cu conținut pozitiv au fost definite cele în care actorii politici sunt asociați cu acțiuni pozitive, iar subiectul televizat cuprinde sentimente și emoții pozitive, laude, admirații, etc.
- Informațiile cu conținut negativ au fost definite cele în care actorii politici sunt asociați cu acțiuni negative, iar subiectul televizat cuprinde emoții negative, acuzații, critici, etc.
- Informațiile cu conținut neutru au fost definite cele în care actorii politici nu sunt asociați cu acțiuni pozitive și nici cu cele negative, iar subiectul televizat nu comportă încărcătură expresivă sau emoțională.

Atitudinea jurnalistului: a) *favorizantă*; b) *defavorizantă*, c) *imparțială*.

- Orientarea atitudinii jurnalistului este identificată atât din analiza textului, cât și a imaginilor video din subiectul televizat.

2. PREZENȚA ACTORILOR POLITICI ÎN PROGRAMELE DE ȘTIRI: DATE STATISTICE

Perioada monitorizată:		17 iunie - 29 iulie 2009	
Post TV monitorizat:	EuTV	Program monitorizat:	Știri
Număr știri cu prezența a.p.:	816	Număr știri conflictuale:	305
Durată știri cu prezența a.p. (sec):	92965	1 sursă de informație:	146
Durată programe de știri (sec):	184529	2 & > surse de informație:	159

Nr. TV Pr.	ACTORI EuTV Știri	PREZENȚE				Sinteza datelor		CONȚINUT			ATITUDINE		
		Intervenții directe		Mențiuni/apariții		Int. dir.+menț./ap.		pozitiv	negativ	neutru	favoriz.	defavor.	impart.
		frecv.	durata	frecv.	durata	frecv.	durata	(num.)	(num.)	(num.)	(num.)	(num.)	(num.)
+	personalizați	(num.)	(sec.)	(num.)	(sec.)	(num.)	(sec.)	(num.)	(num.)	(num.)	(num.)	(num.)	(num.)
1	Rosca Iu.	234	7266	236	5807	470	13073	92	0	378	4	0	466
2	Voronin V.	49	1623	183	3624	232	5247	18	16	198	0	0	232
3	Filat V.	44	1005	82	1198	126	2203	3	16	107	0	3	123
4	Lupu M.	31	803	99	1349	130	2152	5	13	112	0	0	130
5	Dodon I.	42	1136	49	965	91	2101	2	0	89	0	0	91
6	Chirtoaca D.	26	652	92	1402	118	2054	0	52	66	0	1	117
7	Urechean S.	24	394	103	1303	127	1697	0	40	87	0	12	115
8	Greceanai Z.	32	1042	44	626	76	1668	3	3	70	0	0	76
9	Leanca Iu.	9	1590	3	51	12	1641	0	0	12	0	0	12
10	Ghimpu M.	39	738	70	734	109	1472	0	15	94	0	0	109
11	Grozavu N.	52	1007	27	194	79	1201	0	6	73	0	6	73
12	Petrenco G.	31	553	29	512	60	1065	0	5	55	0	0	60
13	Braghis D.	20	383	34	646	54	1029	0	5	49	0	0	54
14	Petrencu A.	22	511	27	515	49	1026	0	0	49	0	0	49
15	Tarlev V.	27	568	33	431	60	999	0	6	54	0	0	60
16	Ciobanu V.	40	836	12	121	52	957	0	0	52	0	0	52
17	Sarbu S.	23	456	25	301	48	757	0	0	48	0	0	48
18	Rabei S.	29	661	10	42	39	703	0	0	39	0	0	39
19	Ciuru I.	33	589	13	91	46	680	0	0	46	0	0	46
20	Diacov D.	16	332	23	342	39	674	0	3	36	0	0	39
21	Vaculovschi G.	32	513	17	106	49	619	2	0	47	2	0	47
22	Busila R.	13	385	13	220	26	605	0	0	26	0	0	26
23	Nirca N.	14	349	7	216	21	565	0	0	21	0	0	21
24	Railean N.	11	229	8	253	19	482	0	0	19	0	0	19
25	Gorodenco A.	6	318	8	152	14	470	3	0	11	0	0	14
26	Cernei O.	20	356	10	96	30	452	0	0	30	0	0	30
27	Catrinici L.	10	225	11	213	21	438	0	0	21	0	0	21
28	Petrache M.	9	159	15	264	24	423	0	3	21	0	0	24
29	Tkaciuk M.	14	282	10	135	24	417	0	0	24	0	0	24
30	Popov A.	8	220	5	185	13	405	0	0	13	0	0	13
31	Turcan V.	10	224	7	180	17	404	0	0	17	0	0	17
32	Pavlicenco V.	7	134	18	262	25	396	0	0	25	0	0	25
33	Parlog V.	15	259	12	135	27	394	0	0	27	0	0	27
34	Corduneanu A.	22	332	4	56	26	388	0	0	26	0	0	26
35	Cosarciuc V.	10	238	7	138	17	376	0	2	15	0	0	17
36	Musuc E.	10	192	12	176	22	368	0	5	17	0	0	22
37	Osipov V.	21	234	11	130	32	364	0	0	32	0	0	32
38	Untila V.	11	244	15	97	26	341	0	3	23	0	3	23
39	Lazar V.	11	193	11	138	22	331	0	0	22	0	0	22
40	Misin V.	8	180	10	122	18	302	4	0	14	0	0	18
41	Sova V.	6	216	3	84	9	300	0	0	9	0	0	9
42	Zubic V.	13	252	6	48	19	300	0	0	19	0	0	19
43	Tanase A.	9	180	11	115	20	295	0	5	15	0	3	17
44	Klimenko V.	11	158	4	116	15	274	0	0	15	0	0	15
45	Ciobanu I.	17	194	14	67	31	261	0	0	31	0	0	31
46	Nagacevschi V.	11	165	6	90	17	255	0	2	15	0	0	17
47	Chetrraru A.	2	8	10	242	12	250	0	6	6	0	0	12
48	Oniscenco O.	12	219	3	18	15	237	0	0	15	0	0	15
49	Baldovici V.	4	130	8	83	12	213	4	0	8	0	0	12
50	Chesari S.	8	170	4	40	12	210	0	0	12	0	0	12
51	Tureac A.	6	129	6	81	12	210	0	3	9	0	0	12
52	Turcanu D.	12	172	7	15	19	187	0	0	19	0	0	19
53	Pavlov V.	10	183	0	0	10	183	0	0	10	0	0	10
54	Formuzal M.	3	66	3	96	6	162	0	0	6	0	0	6
55	Popa S.	7	156	0	0	7	156	0	0	7	0	0	7
56	Mocanu M.	4	96	2	54	6	150	0	0	6	0	0	6
57	Pascovschi M.	2	56	2	90	4	146	0	0	4	0	0	4
58	Muravschi A.	4	92	4	52	8	144	0	0	8	0	0	8
59	Mocanu G.	7	128	2	12	9	140	0	0	9	0	0	9
60	Secareanu S.	8	138	0	0	8	138	0	0	8	0	0	8

61	Uratu S.	3	60	3	78	6	138	0	0	6	0	0	6
62	Fusu C.	3	102	6	27	9	129	0	3	6	0	3	6
63	Duca G.	3	90	3	30	6	120	0	0	6	0	0	6
64	Bolboceanu Iu.	3	84	3	30	6	114	0	0	6	0	0	6
65	Crudu V.	3	96	3	18	6	114	0	0	6	0	0	6
66	Godea M.	3	90	3	24	6	114	0	0	6	0	0	6
67	Rotaru O.	3	66	3	45	6	111	0	0	6	0	0	6
68	Braga. V	4	56	2	50	6	106	0	0	6	0	0	6
69	Stratan A.	0	0	5	105	5	105	0	0	5	0	0	5
70	Boico M.	5	42	7	62	12	104	2	0	10	0	0	12
71	Negruta V.	2	74	2	30	4	104	0	0	4	0	0	4
72	Caba P.	3	102	0	0	3	102	0	0	3	0	0	3
73	Roscovan E	2	58	2	38	4	96	0	0	4	0	0	4
74	Andries R.	3	72	3	21	6	93	0	0	6	0	0	6
75	Smirnov E.	4	84	2	8	6	92	0	0	6	0	0	6
76	Ceban I.	5	78	2	12	7	90	0	0	7	0	0	7
77	Godoroja D.	3	60	3	30	6	90	0	0	6	0	0	6
78	Cubreacov V.	3	87	0	0	3	87	0	0	3	0	0	3
79	Bolgar M.	3	81	0	0	3	81	0	0	3	0	0	3
80	Laguta M.	2	36	9	41	11	77	0	2	9	0	0	11
81	Durlesteanu M.	1	8	4	68	5	76	0	0	5	0	0	5
82	Volentir A.	2	36	5	40	7	76	0	0	7	0	0	7
83	Grosu D.	6	58	7	15	13	73	0	0	13	0	0	13
84	Supac I.	3	69	0	0	3	69	0	0	3	0	0	3
85	Cires S.	4	68	0	0	4	68	0	0	4	0	0	4
86	Reidman O.	0	0	2	68	2	68	0	0	2	0	0	2
87	Savga L.	0	0	9	67	9	67	0	4	5	0	0	9
88	Lupan N.	0	0	3	66	3	66	0	0	3	0	0	3
89	Munteanu I.	3	60	0	0	3	60	0	0	3	0	0	3
90	Cotet V.	0	0	7	57	7	57	0	5	2	0	0	7
91	Salaru A.	3	54	0	0	3	54	0	0	3	0	0	3
92	Severovan M.	3	54	0	0	3	54	0	0	3	0	0	3
93	Caruta R.	2	52	0	0	2	52	0	0	2	0	0	2
94	Gutium T.	3	36	3	15	6	51	0	0	6	0	0	6
95	Ivanciuc P.	2	26	2	24	4	50	0	0	4	0	0	4
96	Ciobanu G.	3	48	0	0	3	48	0	0	3	0	0	3
97	Creanga S.	2	40	2	4	4	44	0	0	4	0	0	4
98	Bostan G.	3	42	0	0	3	42	0	0	3	0	0	3
99	Spataru M.	2	36	0	0	2	36	0	0	2	0	0	2
100	Bolotnicov O.	0	0	9	33	9	33	0	2	7	0	0	9
101	Cotruta C.	4	16	7	15	11	31	0	0	11	0	0	11
102	Bujor L.	3	30	0	0	3	30	0	0	3	0	0	3
103	Malai I.	2	14	2	16	4	30	0	0	4	0	0	4
104	Papuc G.	3	24	0	0	3	24	0	0	3	0	0	3
105	Plesca I.	0	0	3	18	3	18	0	3	0	0	0	3
106	Turcanu I.	0	0	4	16	4	16	0	0	4	0	0	4
107	Colesnic Iu.	0	0	3	15	3	15	0	0	3	0	0	3
108	Corman I.	0	0	2	12	2	12	0	0	2	0	0	2
109	Tambalist T.	0	0	2	10	2	10	0	0	2	0	0	2
110	Muntean Iu.	0	0	2	6	2	6	0	0	2	0	0	2
+	Institutiile												
1	Partide	814	18520	1780	22830	2594	41350	130	417	2047	14	24	2556
2	Guvern	317	9360	462	9210	779	18570	117	28	634	0	0	779
3	APL	197	3689	366	5199	563	8888	8	145	410	0	29	534
4	Presedintie	34	1071	140	2863	174	3934	10	9	155	0	0	174
5	Parlament	0	0	3	45	3	45	0	0	3	0	0	3
+	Partide												
1	PPCD	444	11215	459	8916	903	20131	145	4	754	14	0	889
2	PCRM	274	6921	564	8771	838	15692	39	98	701	0	0	838
3	PL	147	2891	333	3568	480	6459	12	122	346	0	14	466
4	PLDM	92	3356	221	2422	313	5778	12	59	242	0	6	307
5	AMN	108	1981	293	3293	401	5274	10	99	292	0	15	386
6	PDM	80	1813	202	2723	282	4536	9	33	240	0	0	282
7	PSD	41	855	68	1026	109	1881	0	5	104	0	0	109
8	MAE	22	511	38	551	60	1062	0	2	58	0	0	60
9	UCM	24	441	38	585	62	1026	0	9	53	0	0	62
10	PNL	10	188	28	331	38	519	0	0	38	0	0	38
11	PC	8	157	5	134	13	291	0	0	13	0	0	13
12	RAVN	11	158	4	116	15	274	0	0	15	0	0	15
13	PEMAVE	4	56	17	113	21	169	0	2	19	0	0	21
14	PSMPR	4	84	4	48	8	132	0	0	8	0	0	8
15	PUM	4	68	3	15	7	83	0	0	7	0	0	7
16	PPR	0	0	2	4	2	4	0	0	2	0	0	2

INDEP ¹	2	36	20	84	22	120	0	4	18	0	0	22
OL ²	0	0	52	661	52	661	0	28	24	0	0	52

Perioada monitorizată:		17 iunie - 29 iulie 2009	
Post TV monitorizat:	Moldova 1	Program monitorizat:	Știri
Număr știri cu prezența a.p.:	1212	Număr știri conflictuale:	385
Durată știri cu prezența a.p. (sec):	138267	1 sursă de informație:	162
Durată programe de știri (sec):	301620	2 & > surse de informație:	223

Nr. TV Pr.	ACTORI Moldova 1 Știri	PREZENȚE				Sinteza datelor		CONȚINUT			ATITUDINE		
		Intervenții directe		Mențiuni/apariții		Int. dir.+menț./ap.		pozitiv	negativ	neutru	favoriz.	defavor.	impart.
		frecv.	durata	frecv.	durata	frecv.	durata						
+	personalizați	(num.)	(sec.)	(num.)	(sec.)	(num.)	(sec.)	(num.)	(num.)	(num.)	(num.)	(num.)	(num.)
1	Voronin V.	59	2103	178	6824	237	8927	41	6	190	3	0	234
2	Rosca Iu.	71	1984	83	2408	154	4392	21	0	133	0	0	154
3	Filat V.	81	1973	74	1234	155	3207	0	25	130	0	3	152
4	Ghimpu M.	78	1303	82	1808	160	3111	0	38	122	0	10	150
5	Turcan V.	36	950	35	1112	71	2062	5	0	66	3	0	68
6	Urechean S.	47	1082	52	899	99	1981	0	16	83	0	0	99
7	Lupu M.	33	649	73	1197	106	1846	3	30	73	0	0	106
8	Greceanai Z.	25	647	57	1048	82	1695	17	0	65	0	0	82
9	Dodon I.	31	774	34	802	65	1576	14	3	48	0	0	65
10	Petrenco G.	35	1067	15	485	50	1552	0	0	50	0	0	50
11	Catrinici L.	28	833	31	637	59	1470	32	0	27	0	0	59
12	Chirtoaca D.	18	317	48	1072	66	1389	6	36	24	0	0	66
13	Braghis D.	30	739	36	623	66	1362	9	6	51	0	0	66
14	Tanase A.	29	633	27	532	56	1165	0	15	41	0	0	56
15	Savga L.	20	646	10	512	30	1158	0	0	30	0	0	30
16	Muntean Iu.	23	673	12	219	35	892	16	0	19	0	0	35
17	Gorodenco A.	7	339	16	425	23	764	4	0	19	0	0	23
18	Tarlev V.	20	415	24	324	44	739	3	4	37	0	0	44
19	Butmalai I.	20	425	5	250	25	675	0	25	0	0	0	25
20	Sarbu S.	15	348	14	275	29	623	0	0	29	0	0	29
21	Petrenco A.	18	386	9	203	27	589	0	0	27	0	0	27
22	Ciobanu V.	26	586	0	0	26	586	6	0	20	0	0	26
23	Diacov D.	10	299	22	275	32	574	0	6	26	0	0	32
24	Parlog V.	14	225	21	318	35	543	11	0	24	0	0	35
25	Klimenko V.	11	350	6	157	17	507	0	0	17	0	0	17
26	Bulat G.	15	360	9	108	24	468	3	0	21	0	0	24
27	Reidman O.	12	272	6	195	18	467	6	0	12	0	0	18
28	Smirnov E.	18	371	6	89	24	460	0	0	24	0	0	24
29	Platon V.	2	58	17	385	19	443	0	12	7	0	0	19
30	Baldovici V.	14	288	12	134	26	422	10	0	16	0	0	26
31	Vaculovschi G.	14	345	6	51	20	396	3	0	17	0	0	20
32	Durlesteanu M.	7	187	10	173	17	360	2	0	15	0	0	17
33	Ciuru I.	14	290	3	30	17	320	0	0	17	0	0	17
34	Andronic N.	6	150	4	160	10	310	0	0	10	0	0	10
35	Misin V.	8	226	3	75	11	301	3	0	8	0	0	11
36	Stratan A.	9	202	8	99	17	301	0	0	17	0	0	17
37	Sova V.	6	210	3	80	9	290	0	0	9	0	0	9
38	Tkaciuk M.	8	242	4	45	12	287	0	0	12	0	0	12
39	Vlah I.	6	189	4	82	10	271	0	0	10	0	0	10
40	Gutu A.	9	205	6	60	15	265	0	0	15	0	0	15
41	Nirca N.	6	168	6	90	12	258	0	0	12	0	0	12
42	Duca G.	11	195	4	60	15	255	0	0	15	0	0	15
43	Musuc E.	6	187	6	54	12	241	0	3	9	0	0	12
44	Negruta V.	6	241	0	0	6	241	3	0	3	0	0	6
45	Susarenco G.	6	102	6	135	12	237	0	0	12	0	0	12
46	Leanca Iu.	9	159	9	75	18	234	3	0	15	0	0	18
47	Untila V.	9	140	6	90	15	230	0	0	15	0	0	15
48	Pavlicenco V.	6	142	6	75	12	217	0	3	9	0	0	12
49	Muravschi A.	3	175	3	35	6	210	0	3	3	0	0	6
50	Chetaru A.	3	134	3	75	6	209	0	3	3	0	0	6
51	Ursu V.	7	183	2	20	9	203	0	0	9	0	0	9
52	Oniscenco O.	3	149	3	51	6	200	0	0	6	0	0	6
53	Turcanu D.	6	196	0	0	6	196	0	0	6	0	0	6
54	Formuzal M.	1	40	3	155	4	195	0	0	4	0	0	4
55	Esanu N.	3	132	3	60	6	192	0	0	6	0	0	6
56	Mocanu M.	3	144	3	45	6	189	0	0	6	0	0	6
57	Godea M.	6	127	6	56	12	183	0	0	12	0	0	12
58	Rabei S.	9	183	0	0	9	183	3	0	6	0	0	9
59	Munteanu I.(N)	0	0	3	180	3	180	0	3	0	0	3	0
60	Arhire A.	5	176	0	0	5	176	0	0	5	0	0	5

¹ Monitorii au identificat prin „INDEP” candidații independenți/politicienii neafiliați, care nu constituie o entitate politică separată.

² Monitorii au identificat prin „OL” actorul politic care a fost vizat ca „opozitie liberală” și nu ca entitate politică separată.

61	Popov A.	5	112	3	60	8	172	0	0	8	0	0	8
62	Roscovan E	5	142	2	30	7	172	0	0	7	0	0	7
63	Petrache M.	3	96	6	75	9	171	0	3	6	0	0	9
64	Spivacenco A.	0	0	6	165	6	165	6	0	0	0	0	6
65	Ghelici F.	3	102	3	60	6	162	0	0	6	0	0	6
66	Stratan E.	6	116	3	45	9	161	0	0	9	0	0	9
67	Nagacevski V.	12	130	3	30	15	160	0	6	9	0	0	15
68	Golovin B.	8	158	0	0	8	158	8	0	0	0	0	8
69	Tipa V.	0	0	3	150	3	150	0	3	0	0	0	3
70	Lupan N.	0	0	7	149	7	149	3	0	4	0	0	7
71	Zubic V.	4	56	6	90	10	146	0	0	10	0	0	10
72	Vrabie V.	7	144	0	0	7	144	2	0	5	0	0	7
73	Supac I.	3	94	3	45	6	139	0	0	6	0	0	6
74	Fusu C.	3	54	3	75	6	129	0	0	6	0	0	6
75	Moldovanu M.	5	77	6	50	11	127	0	3	8	0	0	11
76	Furtuna M.	0	0	3	123	3	123	0	0	3	0	0	3
77	Sainciuc S.	3	120	0	0	3	120	0	0	3	0	0	3
78	Uratu S.	3	45	3	75	6	120	0	3	3	0	0	6
79	Grosu D.	5	116	0	0	5	116	0	0	5	0	0	5
80	Mocanu G	3	112	0	0	3	112	0	0	3	0	0	3
81	Grozavu N.	4	20	9	90	13	110	0	13	0	0	0	13
82	Papuc G.	3	69	4	40	7	109	0	0	7	0	0	7
83	Apostol I.	4	78	4	20	8	98	4	0	4	0	0	8
84	Cernei O.	3	18	3	78	6	96	0	0	6	0	0	6
85	Boico M.	7	94	0	0	7	94	0	0	7	0	0	7
86	Sleahitichi M.	3	64	3	30	6	94	0	0	6	0	0	6
87	Osipov V.	4	56	3	35	7	91	0	0	7	0	0	7
88	Josan N.	4	88	0	0	4	88	0	0	4	0	0	4
89	Ciobanu I.	4	41	3	45	7	86	0	0	7	0	0	7
90	Ionita V.	3	59	4	26	7	85	3	0	4	0	0	7
91	Tcaci A.	0	0	3	85	3	85	0	0	3	0	0	3
92	Corduneanu A.	3	21	3	60	6	81	0	0	6	0	0	6
93	Gangan I.	3	78	0	0	3	78	0	0	3	0	0	3
94	Vieru B.	3	78	0	0	3	78	0	0	3	0	0	3
95	Lazar V	4	60	1	10	5	70	0	0	5	0	0	5
96	Ciubasenco D.	1	13	2	55	3	68	0	1	2	0	0	3
97	Barbulat M.	5	43	5	24	10	67	5	0	5	0	0	10
98	Doga V.	4	64	0	0	4	64	1	0	3	0	0	4
99	Braga. V	2	60	0	0	2	60	0	0	2	0	0	2
100	Rusu M.	3	60	0	0	3	60	3	0	0	0	0	3
101	Colesnic Iu.	4	58	0	0	4	58	0	0	4	0	0	4
102	Gutu E.	0	0	5	55	5	55	0	5	0	0	0	5
103	Starodub D.	0	0	7	49	7	49	0	7	0	0	0	7
104	Calaras V.	3	45	0	0	3	45	0	0	3	0	0	3
105	Cosovan Gh.	2	44	0	0	2	44	0	0	2	0	0	2
106	Robu N.	2	42	0	0	2	42	0	0	2	0	0	2
107	Andries R.	3	39	0	0	3	39	0	0	3	0	0	3
108	Stavila I.	0	0	1	35	1	35	0	0	1	0	0	1
109	Tambalist T.	0	0	4	35	4	35	0	0	4	0	0	4
110	Kralov V.	1	34	0	0	1	34	0	0	1	0	0	1
111	Popa S.	3	32	0	0	3	32	0	0	3	0	0	3
112	Gherman N.	0	0	3	30	3	30	0	0	3	0	0	3
113	Martaniuc M.	3	30	0	0	3	30	0	0	3	0	0	3
114	Bolotnicov O.	0	0	4	20	4	20	0	0	4	0	0	4
115	Laguta M.	0	0	4	20	4	20	0	0	4	0	0	4
116	Simion D.	2	20	0	0	2	20	0	0	2	0	0	2
117	Volentir A.	2	18	0	0	2	18	0	0	2	0	0	2
118	Botnari T.	1	17	0	0	1	17	0	0	1	0	0	1
119	Ciontoli I.	0	0	2	16	2	16	0	0	2	0	0	2
120	Munteanu V.	1	9	0	0	1	9	0	0	1	0	0	1
121	Gutium T.	1	7	0	0	1	7	0	0	1	0	0	1
+	Institutii												
1	Partide	863	20236	1679	28916	2542	49152	216	506	1820	8	22	2512
2	Guvern	282	7231	748	16315	1030	23546	335	42	653	0	0	1030
3	Presedintie	48	1769	145	5775	193	7544	24	3	166	3	0	190
4	APL	113	2046	210	4503	323	6549	63	124	136	0	9	314
5	Parlament	0	0	8	95	8	95	5	0	3	0	0	8
+	Partide												
1	PCRM	295	8396	557	14508	852	22904	185	50	617	6	0	846
2	PLDM	191	4377	260	4426	451	8803	17	112	322	0	9	442
3	PPCD	157	4044	168	4581	325	8625	57	0	268	5	0	320
4	PL	140	2449	272	4697	412	7146	8	141	263	0	10	402
5	AMN	96	1914	205	3778	301	5692	5	73	223	0	9	292
6	PDM	60	1447	179	2311	239	3758	6	45	188	0	0	239
7	PSD	41	907	104	1535	145	2442	15	28	102	0	0	145

8	MAE	18	386	31	392	49	778	0	3	46	0	0	49
9	UCM	12	343	27	354	39	697	3	6	30	0	0	39
10	PSMPR	19	405	12	194	31	599	0	0	31	0	0	31
11	RAVN	11	350	6	157	17	507	0	0	17	0	0	17
12	PNL	6	142	27	228	33	370	0	3	30	0	0	33
13	PC	6	168	12	174	18	342	0	0	18	0	0	18
14	PEMAVE	2	60	23	268	25	328	2	0	23	0	0	25
15	PPR	6	150	4	160	10	310	0	0	10	0	0	10
16	PDSMU	0	0	3	85	3	85	0	0	3	0	0	3
17	PRM	0	0	4	80	4	80	0	4	0	0	0	4
	INDEP	0	0	12	75	12	75	0	0	12	0	0	12
	OL	0	0	54	842	54	842	0	49	5	0	0	54

Perioada monitorizată:				17 iunie - 29 iulie 2009			
Post TV monitorizat:		N4		Program monitorizat:		Știri	
Număr știri cu prezența a.p.:		745		Număr știri conflictuale:		378	
Durată știri cu prezența a.p. (sec):		100909		1 sursă de informație:		220	
Durată programe de știri (sec):		117588		2 & > surse de informație:		158	

Nr.	ACTORI	PREZENȚE				Sinteza datelor		CONȚINUT			ATITUDINE		
		Intervenții directe		Mențiuni/apariții		Int. dir.+ment./ap.		pozitiv	negativ	neutru	favoriz.	defavor.	impart.
		frecv.	durata	frecv.	durata	frecv.	durata						
+	personalizați	(num.)	(sec.)	(num.)	(sec.)	(num.)	(sec.)	(num.)	(num.)	(num.)	(num.)	(num.)	(num.)
1	Voronin V.	123	4662	204	6035	327	10697	109	9	209	13	0	314
2	Filat V.	163	3299	260	2841	423	6140	0	225	198	0	101	322
3	Ghimpu M.	169	3160	216	2674	385	5834	0	203	182	0	110	275
4	Chirtoaca D.	44	609	145	2636	189	3245	0	124	65	0	56	133
5	Lupu M.	33	441	127	2453	160	2894	0	84	76	0	30	130
6	Rosca Iu.	54	1702	42	1078	96	2780	20	2	74	0	0	96
7	Urechean S.	66	903	212	1759	278	2662	0	202	76	0	94	184
8	Dodon I.	39	1029	31	955	70	1984	21	0	49	0	0	70
9	Greceanai Z.	40	1285	29	363	69	1648	18	0	51	0	0	69
10	Turcan V.	33	1197	21	377	54	1574	4	0	50	2	0	52
11	Nagacevski V.	18	624	33	678	51	1302	0	30	21	0	18	33
12	Petrenco G.	24	891	15	210	39	1101	0	0	39	0	0	39
13	Smirnov E.	24	864	12	147	36	1011	0	0	36	0	0	36
14	Butmalai I.	21	637	13	270	34	907	0	11	23	0	3	31
15	Petrencu A.	27	743	13	117	40	860	3	0	37	0	0	40
16	Diacov D.	21	554	23	232	44	786	0	9	35	0	3	41
17	Sarbu S.	23	606	6	162	29	768	0	0	29	0	0	29
18	Tanase A.	33	330	33	417	66	747	0	27	39	0	12	54
19	Klimenko V.	9	573	3	93	12	666	0	0	12	0	0	12
20	Tarlev V.	15	332	22	270	37	602	0	0	37	0	0	37
21	Godea M.	27	459	18	114	45	573	0	18	27	0	6	39
22	Tkaciuk M.	14	406	10	154	24	560	0	0	24	0	0	24
23	Ghelici F.	12	318	15	231	27	549	0	9	18	0	3	24
24	Muntean Iu.	3	465	3	42	6	507	3	0	3	0	0	6
25	Misin V.	12	291	3	210	15	501	6	0	9	0	0	15
26	Vlah I.	5	425	5	75	10	500	0	0	10	0	0	10
27	Sava V.	3	417	6	72	9	489	0	0	9	0	0	9
28	Cosarciuc V.	8	455	3	27	11	482	0	3	8	0	3	8
29	Reidman O.	3	432	3	36	6	468	0	0	6	0	0	6
30	Gordenco A.	11	256	8	196	19	452	14	0	5	0	0	19
31	Braghis D.	12	288	14	150	26	438	0	0	26	0	0	26
32	Musuc E.	3	327	3	63	6	390	0	0	6	0	0	6
33	Cernei O.	6	153	12	120	18	273	0	9	9	0	3	15
34	Vaculovschi G.	9	198	6	63	15	261	3	0	12	0	0	15
35	Untila V.	9	138	9	120	18	258	0	3	15	0	0	18
36	Catrinici L.	7	131	5	119	12	250	0	0	12	0	0	12
37	Boghian S.	6	171	3	78	9	249	0	3	6	0	3	6
38	Ciuru I.	10	180	5	43	15	223	2	0	13	0	0	15
39	Petrache M.	3	84	6	120	9	204	0	0	9	0	0	9
40	Rabei S.	6	192	0	0	6	192	0	0	6	0	0	6
41	Fusu C.	3	66	15	123	18	189	0	9	9	0	3	15
42	Corduneanu A.	12	153	3	30	15	183	0	0	15	0	0	15
43	Ciobanu I.	9	63	12	114	21	177	0	6	15	0	0	21
44	Formuzal M.	3	96	3	72	6	168	0	0	6	0	0	6
45	Papuc G.	3	75	3	75	6	150	3	0	3	0	0	6
46	Durlesteanu M.	3	69	3	75	6	144	3	0	3	0	0	6
47	Gutu A.	6	84	6	51	12	135	0	3	9	0	0	12
48	Susarenco G.	6	81	9	54	15	135	0	3	12	0	3	12
49	Ceban I.	6	132	0	0	6	132	0	0	6	0	0	6

50	Pavlicenco V.	3	111	3	18	6	129	0	0	6	0	0	6
51	Negruta V.	3	111	3	15	6	126	0	3	3	0	3	3
52	Leanca Iu.	3	99	3	24	6	123	0	3	3	0	3	3
53	Grozavu N.	6	108	0	0	6	108	0	0	6	0	0	6
54	Andronic N.	3	84	3	6	6	90	0	0	6	0	0	6
55	Baldovici V.	5	39	8	51	13	90	3	0	10	0	0	13
56	Lupan N.	0	0	3	90	3	90	0	0	3	0	0	3
57	Onofreiciuc I.	3	90	0	0	3	90	0	0	3	0	0	3
58	Oniscenco O.	3	81	0	0	3	81	0	0	3	0	0	3
59	Lazar V	6	72	2	8	8	80	0	0	8	0	2	6
60	Ionita V.	3	75	0	0	3	75	0	0	3	0	3	0
61	Platon V.	0	0	9	75	9	75	0	6	3	0	0	9
62	Parlog V.	0	0	3	72	3	72	0	0	3	0	0	3
63	Tcaci A.	3	72	0	0	3	72	0	0	3	0	0	3
64	Salaru A.	3	45	3	24	6	69	0	3	3	0	0	6
65	Ciontolo I.	0	0	6	66	6	66	0	3	3	0	3	3
66	Pavlov V.	3	66	0	0	3	66	0	0	3	0	0	3
67	Vieru C.	0	0	9	66	9	66	0	3	6	0	6	3
68	Supac I.	3	63	0	0	3	63	0	0	3	0	0	3
69	Ciobanu V.	2	60	0	0	2	60	0	0	2	0	0	2
70	Nirca N.	4	60	0	0	4	60	0	0	4	0	0	4
71	Bujor L.	5	59	0	0	5	59	0	0	5	0	0	5
72	Railean N.	3	21	3	36	6	57	0	3	3	0	0	6
73	Savga L.	2	40	2	14	4	54	0	0	4	0	0	4
74	Boico M.	6	48	0	0	6	48	0	0	6	0	0	6
75	Busila R	3	48	0	0	3	48	0	0	3	0	0	3
76	Nantoi O.	3	21	3	24	6	45	0	0	6	0	0	6
77	Mocanu G	0	0	3	36	3	36	0	3	0	0	0	3
78	Balan E.	4	32	0	0	4	32	0	0	4	0	0	4
79	Bolgar M.	3	30	0	0	3	30	0	0	3	0	0	3
80	Osipov V.	0	0	8	29	8	29	0	0	8	0	0	8
81	Popov A.	2	6	2	16	4	22	0	2	2	0	0	4
82	Balan V.	0	0	3	21	3	21	0	0	3	0	0	3
83	Bolotnicov O.	0	0	5	20	5	20	0	5	0	0	0	5
84	Laguta M.	0	0	5	20	5	20	0	5	0	0	0	5
85	Chifa S.	0	0	3	18	3	18	0	3	0	0	0	3
86	Tambalist T.	0	0	3	15	3	15	0	0	3	0	0	3
87	Uratu S.	0	0	6	15	6	15	0	6	0	0	6	0
88	Colesnic Iu.	3	12	0	0	3	12	0	0	3	0	0	3
89	Moldovanu M.	0	0	3	12	3	12	0	3	0	0	0	3
90	Starodub D.	0	0	3	12	3	12	0	3	0	0	0	3
91	Cubreacov V.	0	0	3	9	3	9	0	0	3	0	0	3
92	Plesca I.	0	0	3	9	3	9	0	0	3	0	0	3
93	Secareanu S.	0	0	3	9	3	9	0	0	3	0	0	3
94	Serebrian O.	0	0	3	9	3	9	0	3	0	0	0	3
+	Institutii												
1	Partide	1012	24423	2710	38462	3722	62885	207	1711	1804	47	779	2896
2	Guvern	146	3920	234	5605	380	9525	125	8	247	3	0	377
3	Presedintie	83	3527	173	5164	256	8691	78	6	172	6	0	250
4	APL	48	720	115	2493	163	3213	6	88	69	3	28	132
5	Parlament	0	0	14	187	14	187	0	0	14	0	0	14
+	Partide												
1	PCRM	344	12765	571	14140	915	26905	282	44	589	53	0	862
2	PLDM	283	5952	579	7165	862	13117	3	462	397	0	237	625
3	PL	246	4306	582	7879	828	12185	3	485	340	0	241	587
4	AMN	108	1828	403	3214	511	5042	3	324	184	0	156	355
5	PDM	72	1147	237	3478	309	4625	3	131	175	0	37	272
6	PPCD	96	2533	107	1876	203	4409	42	2	159	3	0	200
7	MAE	27	743	38	388	65	1131	6	3	56	0	0	65
8	PSMPR	24	864	24	207	48	1071	0	0	48	0	0	48
9	PSD	15	399	50	404	65	803	0	6	59	0	0	65
10	UCM	15	305	35	396	50	701	0	6	44	0	3	47
11	RAVN	9	573	6	105	15	678	0	0	15	0	0	15
12	PNL	3	111	8	23	11	134	0	0	11	0	0	11
13	PDSMU	3	72	3	57	6	129	0	0	6	0	0	6
14	PPR	3	84	6	27	9	111	0	0	9	0	0	9
15	PC	4	60	2	40	6	100	0	0	6	0	0	6
16	PEMAVE	0	0	11	35	11	35	0	0	11	0	0	11
	INDEP	0	0	13	55	13	55	0	10	3	0	0	13
	OL	0	0	307	7071	307	7071	0	274	33	0	116	191

Perioada monitorizată:		17 iunie - 29 iulie 2009	
Post TV monitorizat:	NIT	Program monitorizat:	Știri
Număr știri cu prezența a.p.:	1300	Număr știri conflictuale:	305
Durată știri cu prezența a.p. (sec):	186827	1 sursă de informație:	220
Durată programe de știri (sec):	273674	2 & > surse de informație:	85

Nr. TV Pr.	ACTORI NIT Știri	PREZENȚE				Sinteza datelor		CONȚINUT			ATITUDINE		
		Intervenții directe		Mențiuni/apariții		Int. dir.+menț./ap.		pozitiv	negativ	neutru	favoriz.	defavor.	impart.
		frecv.	durata	frecv.	durata	frecv.	durata						
+	personalizați	(num.)	(sec.)	(num.)	(sec.)	(num.)	(sec.)	(num.)	(num.)	(num.)	(num.)	(num.)	(num.)
1	Voronin V.	308	11010	374	9850	682	20860	284	0	398	40	0	642
2	Dodon I.	155	4014	59	1116	214	5130	59	0	155	8	0	206
3	Greceanai Z.	98	2678	126	1772	224	4450	60	0	164	4	0	220
4	Chirtoaca D.	44	567	134	3616	178	4183	0	117	61	0	56	122
5	Rosca Iu.	95	2374	81	1301	176	3675	46	0	130	0	0	176
6	Turcan V.	64	3099	30	334	94	3433	29	5	60	4	0	90
7	Urechean S.	62	1059	151	2070	213	3129	0	121	92	0	69	144
8	Petrenco G.	73	2670	21	369	94	3039	21	0	73	0	0	94
9	Ghimpu M.	103	1331	111	1199	214	2530	0	82	132	0	35	179
10	Filat V.	74	796	141	1393	215	2189	4	106	105	0	54	161
11	Misin V.	28	1438	15	173	43	1611	16	0	27	4	0	39
12	Lupu M.	39	763	48	798	87	1561	0	34	53	0	8	79
13	Muntean Iu.	36	1096	0	0	36	1096	16	0	20	5	0	31
14	Tanase A.	43	522	31	401	74	923	0	18	56	0	24	50
15	Smirnov E.	35	799	15	109	50	908	7	0	43	4	0	46
16	Braghis D.	24	379	31	494	55	873	4	8	43	0	0	55
17	Tkaciuk M.	18	850	0	0	18	850	5	0	13	0	0	18
18	Sarbu S.	28	692	17	151	45	843	4	0	41	0	0	45
19	Vrabie V.	16	504	12	252	28	756	4	0	24	0	0	28
20	Diacov D.	14	499	25	219	39	718	0	7	32	0	0	39
21	Baldovici V.	18	387	9	301	27	688	9	0	18	0	0	27
22	Gorodenco A.	21	450	21	219	42	669	15	0	27	0	0	42
23	Cernei O.	12	609	9	33	21	642	0	4	17	0	4	17
24	Nagacevski V.	14	134	31	435	45	569	0	16	29	0	4	41
25	Durleșteanu M.	18	308	18	210	36	518	0	0	36	0	0	36
26	Sova V.	22	354	12	132	34	486	12	0	22	6	0	28
27	Mocanu M.	16	456	0	0	16	456	0	0	16	0	0	16
28	Rosca N.	5	390	0	0	5	390	0	0	5	0	0	5
29	Supac I.	8	292	4	64	12	356	0	0	12	0	0	12
30	Pavlicenco V.	11	284	8	60	19	344	0	0	19	0	0	19
31	Butmalai I.	6	267	3	66	9	333	0	3	6	0	0	9
32	Uratu S.	12	261	3	54	15	315	0	3	12	0	3	12
33	Platon V.	0	0	21	313	21	313	0	19	2	0	0	21
34	Tarlev V.	8	191	12	116	20	307	4	1	15	0	0	20
35	Ghelici F.	9	244	5	60	14	304	0	9	5	0	0	14
36	Reidman O.	9	276	0	0	9	276	3	0	6	0	0	9
37	Formuzal M.	10	240	5	20	15	260	0	0	15	0	0	15
38	Vaculovschi G.	4	152	4	108	8	260	4	0	4	0	0	8
39	Cosarciuc V.	11	203	6	50	17	253	0	6	11	0	2	15
40	Pavlov V.	12	237	0	0	12	237	0	0	12	0	0	12
41	Leanca Iu.	8	184	4	48	12	232	4	4	4	0	0	12
42	Negruta V.	14	207	4	24	18	231	0	4	14	0	5	13
43	Roscovan E	4	68	8	152	12	220	0	4	8	0	0	12
44	Duca G.	5	100	8	116	13	216	5	0	8	0	0	13
45	Musuc E.	10	200	1	12	11	212	5	0	6	0	0	11
46	Ceban I.	4	88	4	104	8	192	0	4	4	0	0	8
47	Sainciuc S.	10	190	0	0	10	190	0	0	10	0	0	10
48	Starodub D.	4	56	16	129	20	185	0	14	6	0	0	20
49	Serebrian O.	6	111	4	68	10	179	0	4	6	0	0	10
50	Fusu C.	8	128	8	40	16	168	0	8	8	0	4	12
51	Catrinici L.	10	164	0	0	10	164	10	0	0	0	0	10
52	Susarenco G.	12	124	4	40	16	164	0	4	12	0	4	12
53	Ciubasenco D.	4	96	8	40	12	136	0	4	8	0	0	12
54	Babiuc V.	3	105	3	30	6	135	6	0	0	0	0	6
55	Grozavu N.	4	31	5	100	9	131	0	0	9	0	0	9
56	Untila V.	12	129	0	0	12	129	0	0	12	0	0	12
57	Godea M.	8	118	0	0	8	118	0	0	8	0	0	8
58	Vlah I.	9	72	3	45	12	117	3	0	9	0	0	12
59	Chesari S.	5	110	0	0	5	110	0	0	5	0	0	5
60	Volentir A.	4	108	0	0	4	108	0	0	4	0	0	4
61	Savga L.	6	106	0	0	6	106	0	0	6	0	0	6
62	Munteanu I.	5	105	0	0	5	105	4	0	1	0	0	5
63	Nantoi O.	6	102	0	0	6	102	0	0	6	0	0	6
64	Bujor L.	0	0	9	100	9	100	0	0	9	0	0	9
65	Gherman V.	0	0	4	100	4	100	0	4	0	0	4	0

66	Oniscenco O.	4	72	5	25	9	97	0	0	9	0	0	9
67	Botnariuc T.	4	96	0	0	4	96	4	0	0	0	0	4
68	Andries R.	4	40	4	48	8	88	0	4	4	0	0	8
69	Ionita V.	5	52	5	35	10	87	0	5	5	0	5	5
70	Corduneanu A.	5	82	0	0	5	82	0	0	5	0	0	5
71	Osipov V.	0	0	9	70	9	70	0	0	9	0	0	9
72	Caba P.	4	60	0	0	4	60	0	0	4	0	0	4
73	Railean N.	0	0	4	60	4	60	0	4	0	0	0	4
74	Zagorodnai A.	0	0	6	60	6	60	0	0	6	0	0	6
75	Papuc G.	4	56	0	0	4	56	0	0	4	0	0	4
76	Zubic V.	4	48	0	0	4	48	0	0	4	0	0	4
77	Popa S.	2	36	0	0	2	36	0	0	2	0	0	2
78	Ciobanu I.	4	32	0	0	4	32	0	0	4	0	0	4
79	Hadarca I.	0	0	4	28	4	28	0	0	4	0	0	4
80	Ostalep V.	0	0	2	24	2	24	0	0	2	0	0	2
81	Colesnic Iu.	0	0	4	16	4	16	0	0	4	0	0	4
82	Stratan E.	0	0	3	15	3	15	0	0	3	0	0	3
83	Salaru A.	0	0	5	10	5	10	0	0	5	0	0	5
+	Institutii												
1	Partide	1070	25822	2206	40461	3276	66283	474	1067	1735	119	402	2755
2	Guvern	372	9159	870	23291	1242	32450	494	31	717	50	0	1192
3	Presedintie	262	8444	357	9578	619	18022	259	0	360	36	0	583
4	APL	79	1316	234	7487	313	8803	18	124	171	0	49	264
5	Parlament	18	1680	52	652	70	2332	6	24	40	0	18	52
+	Partide												
1	PCRM	905	29723	1018	24186	1923	53909	770	25	1128	155	0	1768
2	PL	181	2426	394	7220	575	9646	0	284	291	0	122	453
3	PLDM	185	2620	358	4726	543	7346	8	235	300	0	127	416
4	AMN	117	2252	332	4028	449	6280	0	207	242	0	90	359
5	PPCD	114	3108	117	1572	231	4680	50	0	181	0	0	231
6	PDM	69	1583	130	1440	199	3023	0	60	139	0	8	191
7	PSD	33	578	81	803	114	1381	13	23	78	0	0	114
8	PSMPR	35	799	18	175	53	974	7	0	46	4	0	49
9	PNL	8	179	25	144	33	323	0	0	33	0	0	33
10	MAE	3	105	13	86	16	191	0	8	8	0	0	16
11	UCM	3	48	11	87	14	135	5	0	9	0	0	14
12	PEMAVE	0	0	9	45	9	45	0	0	9	0	0	9
	OL	0	0	321	9741	321	9741	0	256	65	0	101	220

Perioada monitorizată: 17 iunie - 29 iulie 2009			
Post TV monitorizat:	Prime	Program monitorizat:	Știri
Număr știri cu prezența a.p.:	51	Număr știri conflictuale:	4
Durată știri cu prezența a.p. (sec):	3802	1 sursă de informație:	4
Durată programe de știri (sec):	14715	2 & > surse de informație:	0

Nr. TV Pr.	ACTORI Prime Știri	PREZENȚE				Sinteza datelor		CONȚINUT			ATITUDINE		
		Intervenții directe		Mențiuni/apariții		Int. dir.+menț./ap.		pozitiv	negativ	neutru	favoriz.	defavor.	impart.
		frecv.	durata	frecv.	durata	frecv.	durata						
+	personalizați	(num.)	(sec.)	(num.)	(sec.)	(num.)	(sec.)	(num.)	(num.)	(num.)	(num.)	(num.)	(num.)
1	Voronin V.	7	146	12	286	19	432	6	0	13	0	0	19
2	Greceanai Z.	0	0	7	150	7	150	0	0	7	0	0	7
3	Dodon I.	1	12	3	79	4	91	0	0	4	0	0	4
4	Baldovici V.	1	29	1	26	2	55	0	0	2	0	0	2
5	Onofreiciuc I.	1	22	1	20	2	42	0	0	2	0	0	2
6	Stratan A.	0	0	2	32	2	32	0	0	2	0	0	2
7	Vrabie V.	1	32	0	0	1	32	0	0	1	0	0	1
8	Catrinici L.	0	0	2	26	2	26	0	0	2	0	0	2
9	Papuc G.	1	22	0	0	1	22	0	0	1	0	0	1
10	Spivacenco A.	0	0	1	17	1	17	0	0	1	0	0	1
11	Rosca Iu.	0	0	1	10	1	10	0	0	1	0	0	1
12	Fusu C.	0	0	1	7	1	7	0	0	1	0	0	1
13	Solcan M.	0	0	1	7	1	7	0	0	1	0	0	1
14	Ciubasenco D.	0	0	1	4	1	4	0	0	1	0	0	1
15	Cubreacov V.	0	0	1	4	1	4	0	0	1	0	0	1
16	Filat V.	0	0	1	4	1	4	0	0	1	0	0	1
17	Ionita V.	0	0	1	4	1	4	0	0	1	0	0	1
18	Platon V.	0	0	1	3	1	3	0	0	1	0	0	1
19	Plesca I.	0	0	1	3	1	3	0	0	1	0	0	1
20	Turcan V.	0	0	1	3	1	3	0	0	1	0	0	1
21	Bolotnicov O.	0	0	1	2	1	2	0	0	1	0	0	1
22	Laguta M.	0	0	1	2	1	2	0	0	1	0	0	1
23	Secareanu S.	0	0	1	2	1	2	0	0	1	0	0	1

+ Institutii													
1	Guvern	4	95	39	773	43	868	9	1	33	0	0	43
2	Presedintie	7	146	12	288	19	434	6	0	13	0	0	19
3	Partide	0	0	49	158	49	158	0	0	49	0	0	49
4	APL	1	22	2	41	3	63	0	0	3	0	0	3
5	Parlament	0	0	1	4	1	4	0	0	1	0	0	1
+ Partide													
1	PCRM	9	180	29	559	38	739	6	0	32	0	0	38
2	PLDM	0	0	8	33	8	33	0	0	8	0	0	8
3	PPCD	0	0	7	26	7	26	0	0	7	0	0	7
4	PL	0	0	6	24	6	24	0	0	6	0	0	6
5	AMN	0	0	6	16	6	16	0	0	6	0	0	6
6	PNL	0	0	3	8	3	8	0	0	3	0	0	3
7	PSD	0	0	3	8	3	8	0	0	3	0	0	3
8	MAE	0	0	3	7	3	7	0	0	3	0	0	3
9	PDM	0	0	2	5	2	5	0	0	2	0	0	2
10	PEMAVE	0	0	2	5	2	5	0	0	2	0	0	2
	INDEP	0	0	2	4	2	4	0	0	2	0	0	2

Perioada monitorizată: 17 iunie - 29 iulie 2009			
Post TV monitorizat:	ProTV	Program monitorizat:	Știri
Număr știri cu prezența a.p.:	841	Număr știri conflictuale:	482
Durată știri cu prezența a.p. (sec):	82177	1 sursă de informație:	11
Durată programe de știri (sec):	233325	2 & > surse de informație:	471

Nr. TV Pr.	ACTORI ProTV Știri personalizați	PREZENȚE				Sinteza datelor		CONȚINUT			ATITUDINE		
		Intervenții directe		Mențiuni/apariții		Int. dir.+ment./ap.		pozitiv	negativ	neutru	favoriz.	defavor.	impart.
		frecv.	durata	frecv.	durata	frecv.	durata						
+	personalizați	(num.)	(sec.)	(num.)	(sec.)	(num.)	(sec.)	(num.)	(num.)	(num.)	(num.)	(num.)	(num.)
1	Voronin V.	61	1227	176	2705	237	3932	9	65	163	0	0	237
2	Lupu M.	59	1225	142	2063	201	3288	7	48	146	0	0	201
3	Filat V.	95	1888	84	818	179	2706	5	6	168	0	0	179
4	Urechean S.	66	1595	76	680	142	2275	4	16	122	0	0	142
5	Chirtoaca D.	51	889	90	1113	141	2002	3	29	109	0	0	141
6	Turcan V.	48	1085	58	703	106	1788	0	21	85	0	0	106
7	Ghimpu M.	63	1126	48	485	111	1611	0	7	104	0	0	111
8	Rosca Iu.	41	721	57	797	98	1518	5	0	93	0	0	98
9	Tarlev V.	39	636	38	734	77	1370	0	4	73	0	0	77
10	Savga L.	29	461	27	579	56	1040	0	10	46	0	0	56
11	Grozavu N.	38	907	11	81	49	988	4	0	45	0	0	49
12	Braghis D.	39	692	25	282	64	974	0	6	58	0	0	64
13	Diacov D.	28	561	31	277	59	838	0	3	56	0	0	59
14	Greceanai Z.	20	448	50	383	70	831	6	8	56	0	0	70
15	Dodon I.	33	516	29	295	62	811	0	3	59	0	0	62
16	Sarbu S.	28	503	26	190	54	693	0	0	54	0	0	54
17	Petrache M.	16	308	18	309	34	617	0	4	30	0	0	34
18	Nagacevski V.	16	313	13	280	29	593	0	3	26	0	0	29
19	Petrencu A.	27	455	18	133	45	588	0	3	42	0	0	45
20	Petrencu G.	23	437	14	133	37	570	3	6	28	0	0	37
21	Iordan V.	0	0	27	496	27	496	0	18	9	0	0	27
22	Ciobanu V.	21	344	0	0	21	344	0	0	21	0	0	21
23	Mocanu G.	9	202	3	114	12	316	0	0	12	0	0	12
24	Tkaciuk M.	10	218	15	97	25	315	0	7	18	0	0	25
25	Ciuru I.	18	310	0	0	18	310	0	0	18	0	0	18
26	Pavlicenco V.	8	171	11	128	19	299	0	0	19	0	0	19
27	Misin V.	10	140	15	140	25	280	0	3	22	0	0	25
28	Muntean Iu.	11	280	0	0	11	280	0	0	11	0	0	11
29	Lazar V.	9	200	8	68	17	268	0	0	17	0	0	17
30	Ciubasenco D.	5	212	4	22	9	234	0	0	9	0	0	9
31	Musuc E.	3	36	20	194	23	230	0	10	13	0	0	23
32	Tanase A.	12	144	14	85	26	229	0	3	23	0	0	26
33	Corduneanu A.	14	220	0	0	14	220	0	0	14	0	0	14
34	Osipov V.	14	194	1	6	15	200	0	0	15	0	0	15
35	Platon V.	5	95	11	99	16	194	0	5	11	0	0	16
36	Reidman O.	9	144	5	27	14	171	0	0	14	0	0	14
37	Tureac A.	3	30	6	129	9	159	0	3	6	0	0	9
38	Fusu C.	8	154	0	0	8	154	4	0	4	0	0	8
39	Gangan I.	3	54	3	99	6	153	0	0	6	0	0	6
40	Godea M.	10	152	0	0	10	152	4	0	6	0	0	10
41	Boico M.	10	112	7	38	17	150	0	0	17	0	0	17
42	Ciobanu I.	7	136	4	12	11	148	0	0	11	0	0	11
43	Braga. V.	10	147	0	0	10	147	0	0	10	0	0	10
44	Munteanu V.	7	142	0	0	7	142	0	0	7	0	0	7

45	Plesca V.	4	92	4	48	8	140	0	4	4	0	0	8
46	Bodrug O.	8	100	6	33	14	133	0	3	11	0	0	14
47	Gutu A.	12	132	0	0	12	132	0	0	12	0	0	12
48	Cojocaru V.	7	130	0	0	7	130	0	0	7	0	0	7
49	Bujor L.	9	129	0	0	9	129	0	0	9	0	0	9
50	Roscovan E	10	84	4	45	14	129	0	0	14	0	0	14
51	Serebrian O.	9	96	10	32	19	128	0	3	16	0	0	19
52	Papuc G.	0	0	19	126	19	126	0	13	6	0	0	19
53	Supac I.	3	84	5	42	8	126	0	0	8	0	0	8
54	Vieru C.	4	70	4	56	8	126	2	0	6	0	0	8
55	Nirca N.	0	0	5	124	5	124	0	0	5	0	0	5
56	Guma V.	3	96	3	12	6	108	0	0	6	0	0	6
57	Salaru A.	7	104	0	0	7	104	0	0	7	0	0	7
58	Dumbraveanu A.	9	84	3	15	12	99	0	0	12	0	0	12
59	Zubic V.	3	18	3	75	6	93	0	3	3	0	0	6
60	Leanca Iu.	4	92	0	0	4	92	0	0	4	0	0	4
61	Negruta V.	2	56	2	36	4	92	0	0	4	0	0	4
62	Rabei S.	4	92	0	0	4	92	0	0	4	0	0	4
63	Parlog V.	3	54	8	36	11	90	0	4	7	0	0	11
64	Caba P.	4	84	0	0	4	84	0	0	4	0	0	4
65	Moldovanu M.	3	84	0	0	3	84	0	0	3	0	0	3
66	Baldovici V.	4	72	0	0	4	72	0	0	4	0	0	4
67	Cernei O.	1	32	2	40	3	72	0	0	3	0	0	3
68	Gordenco A.	2	44	2	28	4	72	2	0	2	0	0	4
69	Sleahitichi M.	3	72	0	0	3	72	0	0	3	0	0	3
70	Apostol I. (L)	2	58	2	10	4	68	0	0	4	0	0	4
71	Cosarciuc V.	4	68	0	0	4	68	0	0	4	0	0	4
72	Baltaga S.	2	30	2	36	4	66	0	2	2	0	0	4
73	Bolboceanu Iu.	3	60	0	0	3	60	0	0	3	0	0	3
74	Mihaies R.	3	54	3	6	6	60	0	0	6	0	0	6
75	Salari V.	4	28	4	32	8	60	0	0	8	0	0	8
76	Vitiuc V.	0	0	4	60	4	60	0	0	4	0	0	4
77	Hadarca I.	3	57	0	0	3	57	0	0	3	0	0	3
78	Pascovschi M.	2	40	2	14	4	54	0	2	2	0	0	4
79	Starodub D.	3	39	3	15	6	54	0	3	3	0	0	6
80	Azizov N.	4	52	0	0	4	52	0	0	4	0	0	4
81	Vaculovschi G.	3	24	6	27	9	51	0	0	9	0	0	9
82	Godoroja D.	3	48	0	0	3	48	0	0	3	0	0	3
83	Hotineanu. V.	4	48	0	0	4	48	0	0	4	0	0	4
84	Stratan A.	0	0	4	47	4	47	0	0	4	0	0	4
85	Casian I.	2	46	0	0	2	46	0	0	2	0	0	2
86	Mereuta I.	0	0	3	45	3	45	0	0	3	0	0	3
87	Susarenco G.	2	18	1	27	3	45	0	0	3	0	0	3
88	Uratu S.	2	24	2	20	4	44	0	0	4	0	0	4
89	Crudu V.	3	42	0	0	3	42	0	0	3	0	0	3
90	Lupu L.	3	42	0	0	3	42	0	0	3	0	0	3
91	Vrabie V.	2	28	2	12	4	40	0	0	4	0	0	4
92	Barladeanu N.	0	0	6	39	6	39	0	3	3	0	0	6
93	Colesnic Iu.	3	18	3	15	6	33	0	0	6	0	0	6
94	Bargan I.	2	30	0	0	2	30	0	0	2	0	0	2
95	Ciontoli I.	2	28	0	0	2	28	0	0	2	0	0	2
96	Onofreiciuc I.	0	0	3	28	3	28	0	0	3	0	0	3
97	Smirnov E.	0	0	4	28	4	28	0	0	4	0	0	4
98	Untila V.	0	0	4	28	4	28	0	0	4	0	0	4
99	Andries R.	3	27	0	0	3	27	0	0	3	0	0	3
100	Plesca I.	0	0	4	26	4	26	0	0	4	0	0	4
101	Ghelici F.	0	0	3	24	3	24	0	0	3	0	0	3
102	Ionita V.	0	0	4	24	4	24	0	0	4	0	0	4
103	Nantoi O.	0	0	7	23	7	23	0	0	7	0	0	7
104	Andronic N.	4	20	0	0	4	20	0	0	4	0	0	4
105	Corman I.	0	0	4	20	4	20	0	0	4	0	0	4
106	Gherman N.	0	0	1	17	1	17	0	0	1	0	0	1
107	Cotet V.	0	0	3	15	3	15	0	0	3	0	0	3
108	Stepaniuc V.	0	0	3	14	3	14	0	2	1	0	0	3
109	Durlesteanu M.	0	0	4	12	4	12	0	0	4	0	0	4
110	Utica N.	0	0	3	12	3	12	0	0	3	0	0	3
111	Boldurescu V.	0	0	2	10	2	10	0	0	2	0	0	2
112	Cubreacov V.	0	0	3	9	3	9	0	0	3	0	0	3
113	Secareanu S.	0	0	3	9	3	9	0	0	3	0	0	3
114	Oniscenco O.	0	0	1	4	1	4	0	0	1	0	0	1
115	Severovan M.	0	0	3	3	3	3	0	0	3	0	0	3

+	Institutii												
1	Partide	1009	18600	2016	23663	3025	42263	72	550	2403	0	0	3025
2	Guvern	117	2063	510	8108	627	10171	20	236	371	0	0	627
3	APL	77	1564	143	1615	220	3179	10	28	182	0	0	220
4	Presedintie	26	519	147	2207	173	2726	9	54	110	0	0	173
5	Parlament	2	39	6	68	8	107	0	5	3	0	0	8
+	Partide												
1	PCRM	275	5302	765	10240	1040	15542	30	333	677	0	0	1040
2	PL	234	4264	316	3377	550	7641	17	57	476	0	0	550
3	PLDM	168	3301	260	2591	428	5892	19	33	376	0	0	428
4	PDM	115	2252	296	3230	411	5482	11	76	324	0	0	411
5	AMN	122	2387	219	2065	341	4452	11	40	290	0	0	341
6	PPCD	101	1711	138	1997	239	3708	9	9	221	0	0	239
7	PSD	70	1181	90	1011	160	2192	4	14	142	0	0	160
8	UCM	33	602	82	1036	115	1638	0	8	107	0	0	115
9	MAE	30	509	43	468	73	977	2	3	68	0	0	73
10	PNL	8	171	26	305	34	476	0	3	31	0	0	34
11	PEMAVE	19	231	23	214	42	445	0	0	42	0	0	42
12	MFN	4	92	8	88	12	180	0	4	8	0	0	12
13	PC	0	0	5	124	5	124	0	0	5	0	0	5
14	PSMPR	0	0	11	98	11	98	0	0	11	0	0	11
15	PPR	4	20	4	56	8	76	0	0	8	0	0	8
16	PPNT	0	0	6	57	6	57	0	0	6	0	0	6
	OL	0	0	55	806	55	806	0	45	10	0	0	55

Perioada monitorizată: 17 iunie - 29 iulie 2009			
Post TV monitorizat:	TV7	Program monitorizat:	Știri
Număr știri cu prezența a.p.:	1005	Număr știri conflictuale:	268
Durată știri cu prezența a.p. (sec):	100836	1 sursă de informație:	56
Durată programe de știri (sec):	188916	2 & > surse de informație:	212

Nr. TV Pr.	ACTORI TV7 Știri	PREZENȚE				Sinteza datelor		CONȚINUT			ATITUDINE		
		Intervenții directe		Mențiuni/apariții		Int. dir.+menț./ap.		pozitiv	negativ	neutru	favoriz.	defavor.	impart.
		frecv.	durata	frecv.	durata	frecv.	durata						
+	personalizați	(num.)	(sec.)	(num.)	(sec.)	(num.)	(sec.)	(num.)	(num.)	(num.)	(num.)	(num.)	(num.)
1	Voronin V.	76	2210	154	2917	230	5127	0	60	170	0	0	230
2	Filat V.	107	2016	63	876	170	2892	15	10	145	0	0	170
3	Lupu M.	71	1037	110	1625	181	2662	25	30	126	0	0	181
4	Chirtoaca D.	80	1360	58	1037	138	2397	5	15	118	0	0	138
5	Urechean S.	57	998	60	873	117	1871	10	20	87	0	0	117
6	Rosca Iu.	42	884	62	979	104	1863	12	10	82	0	0	104
7	Dodon I.	56	1022	42	700	98	1722	11	0	87	0	0	98
8	Tarlev V.	61	985	25	460	86	1445	0	10	76	0	0	86
9	Ghimpu M.	82	1083	17	357	99	1440	0	0	99	0	0	99
10	Turcan V.	40	740	45	610	85	1350	0	5	80	0	0	85
11	Braghis D.	45	818	32	280	77	1098	0	10	67	0	0	77
12	Petrencu A.	38	754	10	140	48	894	0	0	48	0	0	48
13	Petrencu G.	35	490	20	340	55	830	0	5	50	0	0	55
14	Greceanai Z.	15	240	30	490	45	730	0	0	45	0	0	45
15	Petrache M.	15	320	15	210	30	530	0	5	25	0	0	30
16	Ionita V.	30	435	5	90	35	525	0	0	35	0	0	35
17	Reidman O.	20	370	10	150	30	520	0	0	30	0	0	30
18	Gorodenco A.	30	385	10	110	40	495	0	0	40	0	0	40
19	Ciubasenco D.	20	350	10	80	30	430	0	0	30	0	0	30
20	Cosarciuc V.	15	320	10	110	25	430	0	0	25	0	0	25
21	Tkaciuk M.	11	190	18	240	29	430	0	10	19	0	0	29
22	Grozavu N.	20	350	5	70	25	420	0	0	25	0	0	25
23	Tanase A.	23	348	5	60	28	408	0	0	28	0	0	28
24	Railean N.	25	320	5	80	30	400	0	0	30	0	0	30
25	Diacov D.	10	200	20	188	30	388	0	0	30	0	0	30
26	Parlog V.	20	320	3	54	23	374	0	0	23	0	0	23
27	Misin V.	10	170	10	170	20	340	0	0	20	0	0	20
28	Braga. V	20	290	3	30	23	320	0	0	23	0	0	23
29	Popov A.	13	268	5	50	18	318	0	0	18	0	0	18
30	Pascovschi M.	10	210	5	100	15	310	0	0	15	0	0	15
31	Fusu C.	15	225	5	80	20	305	0	0	20	0	0	20
32	Sova V.	15	230	5	50	20	280	0	0	20	0	0	20
33	Sarbu S.	10	225	5	50	15	275	0	0	15	0	0	15
34	Pavlicenco V.	10	190	5	80	15	270	0	0	15	0	0	15
35	Muntean Iu.	15	210	5	50	20	260	0	5	15	0	0	20
36	Stratan A.	0	0	10	260	10	260	0	0	10	0	0	10
37	Corduneanu A.	10	150	10	100	20	250	0	0	20	0	0	20

38	Vaculovschi G.	15	200	5	50	20	250	0	0	20	0	0	20
39	Klimenko V.	5	170	5	60	10	230	0	0	10	0	0	10
40	Roscovan E	10	190	5	25	15	215	0	0	15	0	0	15
41	Baltaga S.	10	200	0	0	10	200	0	0	10	0	0	10
42	Ghelici F.	10	145	5	50	15	195	0	0	15	0	0	15
43	Munteanu V.	10	140	5	50	15	190	0	0	15	0	0	15
44	Moldovanu M.	5	75	15	105	20	180	0	5	15	0	0	20
45	Musuc E.	0	0	10	180	10	180	0	5	5	0	0	10
46	Vrabie V.	5	110	5	70	10	180	0	0	10	0	0	10
47	Oniscenco O.	10	175	0	0	10	175	5	0	5	0	0	10
48	Duca G.	5	140	5	30	10	170	0	0	10	0	0	10
49	Savga L.	5	60	5	110	10	170	0	5	5	0	0	10
50	Untila V.	10	170	0	0	10	170	0	0	10	0	0	10
51	Bolboceanu Iu.	10	160	0	0	10	160	0	0	10	0	0	10
52	Nirca N.	0	0	5	160	5	160	0	0	5	0	0	5
53	Susarenco G.	10	160	0	0	10	160	0	0	10	0	0	10
54	Tipa V.	0	0	5	150	5	150	0	0	5	0	0	5
55	Andronic N.	5	120	0	0	5	120	0	0	5	0	0	5
56	Bujor L.	10	120	0	0	10	120	0	0	10	0	0	10
57	Ceban I.	5	120	0	0	5	120	0	0	5	0	0	5
58	Boico M.	5	40	5	60	10	100	0	0	10	0	0	10
59	Ciobanu V.	10	100	0	0	10	100	0	0	10	0	0	10
60	Lupu L.	5	100	0	0	5	100	0	0	5	0	0	5
61	Mocanu M.	10	100	0	0	10	100	0	0	10	0	0	10
62	Nagacevschi V.	10	100	0	0	10	100	0	0	10	0	0	10
63	Plesca I.	0	0	5	100	5	100	0	0	5	0	0	5
64	Stratan E.	5	100	0	0	5	100	0	0	5	0	0	5
65	Serebrian O.	0	0	12	90	12	90	0	5	7	0	0	12
66	Carlig M	5	80	0	0	5	80	0	0	5	0	0	5
67	Godea M.	5	75	0	0	5	75	0	0	5	0	0	5
68	Boghian S.	5	65	0	0	5	65	0	0	5	0	0	5
69	Ambros M.	5	60	0	0	5	60	0	0	5	0	0	5
70	Ciobanu I.	5	60	0	0	5	60	0	0	5	0	0	5
71	Godoroja D.	5	60	0	0	5	60	0	0	5	0	0	5
72	Ivanov A.	5	60	0	0	5	60	0	0	5	0	0	5
73	Pavaloi A.	3	60	0	0	3	60	0	0	3	0	0	3
74	Gutium T.	5	55	0	0	5	55	0	0	5	0	0	5
75	Durlesteanu M.	2	34	2	20	4	54	0	0	4	0	0	4
76	Lazar V	3	54	0	0	3	54	0	0	3	0	0	3
77	Baldovici V.	0	0	5	50	5	50	0	0	5	0	0	5
78	Carp L.	5	50	0	0	5	50	0	0	5	0	0	5
79	Ciuru I.	5	50	0	0	5	50	0	0	5	0	0	5
80	Nemerenco V.	5	50	0	0	5	50	0	0	5	0	0	5
81	Osipov V.	0	0	5	50	5	50	0	0	5	0	0	5
82	Papuc G.	0	0	5	50	5	50	0	0	5	0	0	5
83	Padurean R.	5	45	0	0	5	45	0	0	5	0	0	5
84	Ursu A.	0	0	5	40	5	40	0	0	5	0	0	5
85	Leanca Iu.	0	0	5	30	5	30	0	0	5	0	0	5
86	Hadarca I.	0	0	5	25	5	25	0	0	5	0	0	5
87	Cubreacov V.	0	0	5	20	5	20	0	0	5	0	0	5
88	Guma V.	0	0	5	20	5	20	0	0	5	0	0	5
89	Nantoi O.	0	0	5	20	5	20	0	0	5	0	0	5
90	Secareanu S.	0	0	5	20	5	20	0	0	5	0	0	5
+	Institutii												
1	Partide	1154	19241	1613	24502	2767	43743	190	394	2183	0	0	2767
2	Guvern	145	2570	331	5416	476	7986	30	65	381	0	0	476
3	APL	75	1155	138	2965	213	4120	5	40	168	0	0	213
4	Presedintie	51	1600	116	2208	167	3808	0	45	122	0	0	167
5	Parlament	5	70	27	330	32	400	0	0	32	0	0	32
+	Partide												
1	PCRM	323	6357	673	10467	996	16824	36	264	696	0	0	996
2	PL	257	3848	200	3514	457	7362	15	25	417	0	0	457
3	PLDM	210	3529	203	3401	413	6930	35	15	363	0	0	413
4	AMN	162	2738	177	2868	339	5606	30	20	289	0	0	339
5	PDM	97	1559	207	2634	304	4193	25	35	244	0	0	304
6	PPCD	82	1384	107	1449	189	2833	22	15	152	0	0	189
7	PSD	76	1353	70	1000	146	2353	15	15	116	0	0	146
8	UCM	60	990	55	800	115	1790	15	15	85	0	0	115
9	MAE	41	814	15	260	56	1074	0	0	56	0	0	56
10	PEMAVE	20	290	16	360	36	650	0	0	36	0	0	36
11	PNL	10	190	10	130	20	320	0	0	20	0	0	20

12	RAVN	5	170	5	60	10	230	0	0	10	0	0	10
13	PC	0	0	5	160	5	160	0	0	5	0	0	5
14	PPR	5	120	0	0	5	120	0	0	5	0	0	5
15	PRM	0	0	5	60	5	60	0	0	5	0	0	5
	OL	0	0	68	1058	68	1058	5	35	28	0	0	68

Perioada monitorizată:				17 iunie - 29 iulie 2009						
Post TV monitorizat:				TVC21		Program monitorizat:			Știri	
Număr știri cu prezența a.p.:				9		Număr știri conflictuale:			3	
Durată știri cu prezența a.p. (sec):				952		1 sursă de informație:			0	
Durată programe de știri (sec):				2460		2 & > surse de informație:			3	

Nr. TV Pr.	ACTORI	PREZENȚE				Sinteza datelor		CONȚINUT			ATTITUDINE		
		Intervenții directe		Mențiuni/apariții		Int. dir.+ment./ap.		pozitiv	negativ	neutru	favoriz.	defavor.	impart.
+	personalizați	frecv. (num.)	durata (sec.)	frecv. (num.)	durata (sec.)	frecv. (num.)	durata (sec.)	(num.)	(num.)	(num.)	(num.)	(num.)	(num.)
1	Petrencu A.	5	75	1	24	6	99	0	0	6	0	0	6
2	Filat V.	2	68	1	28	3	96	0	0	3	0	0	3
3	Diacov D.	2	46	0	0	2	46	0	0	2	0	0	2
4	Musuc E.	2	34	1	10	3	44	0	0	3	0	0	3
5	Ionita V.	1	32	1	8	2	40	0	0	2	0	0	2
6	Petrache M.	1	20	1	16	2	36	0	0	2	0	0	2
7	Negruta V.	1	20	0	0	1	20	0	0	1	0	0	1
8	Susarenco G.	1	20	0	0	1	20	0	0	1	0	0	1
9	Osipov V.	1	18	0	0	1	18	0	0	1	0	0	1
10	Tarlev V.	0	0	1	18	1	18	0	1	0	0	0	1
11	Tkaciuk M.	1	18	0	0	1	18	0	0	1	0	0	1
12	Braghis D.	0	0	1	10	1	10	0	1	0	0	0	1
13	Lupu M.	0	0	1	10	1	10	0	0	1	0	0	1
14	Sarbu S.	0	0	1	10	1	10	0	0	1	0	0	1
+	Institutiile												
1	Partide	17	351	19	306	36	657	3	6	27	0	0	36
2	Guvern	0	0	3	24	3	24	0	1	2	0	0	3
+	Partide												
1	PLDM	4	120	5	104	9	224	1	0	8	0	0	9
2	MAE	5	75	2	54	7	129	1	0	6	0	0	7
3	PCRM	3	52	4	32	7	84	0	2	5	0	0	7
4	AMN	2	38	1	24	3	62	1	0	2	0	0	3
5	PDM	2	46	1	10	3	56	0	0	3	0	0	3
6	UCM	1	20	2	34	3	54	0	1	2	0	0	3
7	PSD	0	0	1	10	1	10	0	1	0	0	0	1
	OL	0	0	3	38	3	38	0	2	1	0	0	3

Perioada monitorizată:				17 iunie - 29 iulie 2009						
Post TV monitorizat:				Sinteza TV		Program monitorizat:			Știri	
Număr știri cu prezența a.p.:				5979		Număr știri conflictuale:			2130	
Durată știri cu prezența a.p. (sec):				706735		1 sursă de informație:			819	
Durată programe de știri (sec):				1316827		2 & > surse de informație:			1311	

Nr. TV Pr.	ACTORI	PREZENȚE				Sinteza datelor		CONȚINUT			ATTITUDINE		
		Intervenții directe		Mențiuni/apariții		Int. dir.+ment./ap.		pozitiv	negativ	neutru	favoriz.	defavor.	impart.
+	personalizați	frecv. (num.)	durata (sec.)	frecv. (num.)	durata (sec.)	frecv. (num.)	durata (sec.)	(num.)	(num.)	(num.)	(num.)	(num.)	(num.)
1	Voronin V.	683	22981	1281	32241	1964	55222	467	156	1341	56	0	1908
2	Rosca Iu.	537	14931	562	12380	1099	27311	196	12	891	4	0	1095
3	Filat V.	566	11045	706	8392	1272	19437	27	388	857	0	161	1111
4	Ghimpu M.	534	8741	544	7257	1078	15998	0	345	733	0	155	923
5	Chirtoaca D.	263	4394	567	10876	830	15270	14	373	443	0	113	717
6	Lupu M.	266	4918	600	9495	866	14413	40	239	587	0	38	828
7	Urechean S.	322	6031	654	7584	976	13615	14	415	547	0	175	801
8	Dodon I.	357	8503	247	4912	604	13415	107	6	491	8	0	596
9	Greceanai Z.	230	6340	343	4832	573	11172	104	11	458	4	0	569
10	Turcan V.	231	7295	197	3319	428	10614	38	31	359	9	0	419
11	Petrencu G.	221	6108	114	2049	335	8157	24	16	295	0	0	335
12	Braghis D.	170	3299	173	2485	343	5784	13	36	294	0	0	343
13	Tarlev V.	170	3127	155	2353	325	5480	7	26	292	0	0	325
14	Petrencu A.	137	2924	78	1132	215	4056	3	3	209	0	0	215
15	Diacov D.	101	2491	144	1533	245	4024	0	28	217	0	3	242
16	Sarbu S.	127	2830	94	1139	221	3969	4	0	217	0	0	221
17	Tanase A.	149	2157	121	1610	270	3767	0	68	202	0	39	231
18	Misin V.	76	2445	56	890	132	3335	29	3	100	4	0	128
19	Muntean Iu.	88	2724	22	317	110	3041	35	5	70	5	0	105
20	Nagacevschi V.	81	1466	86	1513	167	2979	0	57	110	0	22	145

21	Grozavu N.	124	2423	57	535	181	2958	4	19	158	0	6	175
22	Gorodenco A.	77	1792	65	1130	142	2922	38	0	104	0	0	142
23	Tkaciuk M.	76	2206	57	671	133	2877	5	17	111	0	0	133
24	Savga L.	62	1313	53	1282	115	2595	0	19	96	0	0	115
25	Smirnov E.	81	2118	39	381	120	2499	7	0	113	4	0	116
26	Leanca Iu.	33	2124	24	228	57	2352	7	7	43	0	3	54
27	Catrinici L.	55	1353	49	995	104	2348	42	0	62	0	0	104
28	Ciobanu V.	99	1926	12	121	111	2047	6	0	105	0	0	111
29	Petrache M.	47	987	61	994	108	1981	0	15	93	0	0	108
30	Reidman O.	53	1494	26	476	79	1970	9	0	70	0	0	79
31	Butmalai I.	47	1329	21	586	68	1915	0	39	29	0	3	65
32	Vaculovschi G.	77	1432	44	405	121	1837	12	0	109	2	0	119
33	Klimenko V.	36	1251	18	426	54	1677	0	0	54	0	0	54
34	Musuc E.	34	976	53	689	87	1665	5	23	59	0	0	87
35	Pavlicenco V.	45	1032	51	623	96	1655	0	3	93	0	0	96
36	Cosarciuc V.	48	1284	26	325	74	1609	0	11	63	0	5	69
37	Baldovici V.	46	945	43	645	89	1590	26	0	63	0	0	89
38	Ciuru I.	80	1419	21	164	101	1583	2	0	99	0	0	101
39	Cernei O.	42	1168	36	367	78	1535	0	13	65	0	7	71
40	Parlog V.	52	858	47	615	99	1473	11	4	84	0	0	99
41	Sova V.	49	1010	23	346	72	1356	12	0	60	6	0	66
42	Ghelici F.	34	809	31	425	65	1234	0	18	47	0	3	62
43	Godea M.	59	1021	27	194	86	1215	4	18	64	0	6	80
44	Corduneanu A.	66	958	20	246	86	1204	0	0	86	0	0	86
45	Rabei S.	48	1128	10	42	58	1170	3	0	55	0	0	58
46	Nirca N.	24	577	23	590	47	1167	0	0	47	0	0	47
47	Durlesteanu M.	31	606	41	558	72	1164	5	0	67	0	0	72
48	Untila V.	51	821	34	335	85	1156	0	6	79	0	3	82
49	Vrabie V.	31	818	19	334	50	1152	6	0	44	0	0	50
50	Fusu C.	40	729	38	352	78	1081	4	20	54	0	10	68
51	Platon V.	7	153	59	875	66	1028	0	42	24	0	0	66
52	Railean N.	39	570	20	429	59	999	0	7	52	0	0	59
53	Popov A.	28	606	15	311	43	917	0	2	41	0	0	43
54	Mocanu M.	33	796	5	99	38	895	0	0	38	0	0	38
55	Vlah I.	20	686	12	202	32	888	3	0	29	0	0	32
56	Ciubasenco D.	30	671	25	201	55	872	0	5	50	0	0	55
57	Ionita V.	42	653	20	187	62	840	3	5	54	0	8	54
58	Roscovan E	31	542	21	290	52	832	0	4	48	0	0	52
59	Osipov V.	40	502	37	320	77	822	0	0	77	0	0	77
60	Negruta V.	28	709	11	105	39	814	3	7	29	0	8	31
61	Lazar V	33	579	22	224	55	803	0	0	55	0	2	53
62	Oniscenco O.	32	696	12	98	44	794	5	0	39	0	0	44
63	Formuzal M.	17	442	14	343	31	785	0	0	31	0	0	31
64	Ciobanu I.	46	526	33	238	79	764	0	6	73	0	0	79
65	Duca G.	24	525	20	236	44	761	5	0	39	0	0	44
66	Susarenco G.	37	505	20	256	57	761	0	7	50	0	7	50
67	Supac I.	20	602	12	151	32	753	0	0	32	0	0	32
68	Stratan A.	9	202	29	543	38	745	0	0	38	0	0	38
69	Busila R	16	433	13	220	29	653	0	0	29	0	0	29
70	Braga. V	36	553	5	80	41	633	0	0	41	0	0	41
71	Uratu S.	20	390	17	242	37	632	0	12	25	0	9	28
72	Mocanu G	19	442	8	162	27	604	0	3	24	0	0	27
73	Zubic V.	24	374	15	213	39	587	0	3	36	0	0	39
74	Andronic N.	18	374	7	166	25	540	0	0	25	0	0	25
75	Papuc G.	14	246	31	291	45	537	3	13	29	0	0	45
76	Ceban I.	20	418	6	116	26	534	0	4	22	0	0	26
77	Gutu A.	27	421	12	111	39	532	0	3	36	0	0	39
78	Pascovschi M.	14	306	9	204	23	510	0	2	21	0	0	23
79	Boico M.	33	336	19	160	52	496	2	0	50	0	0	52
80	Iordan V	0	0	27	496	27	496	0	18	9	0	0	27
81	Sava V.	3	417	6	72	9	489	0	0	9	0	0	9
82	Pavlov V.	25	486	0	0	25	486	0	0	25	0	0	25
83	Bulat G.	15	360	9	108	24	468	3	0	21	0	0	24
84	Chestraru A.	5	142	13	317	18	459	0	9	9	0	0	18
85	Bujor L.	27	338	9	100	36	438	0	0	36	0	0	36
86	Serebrian O.	15	207	29	199	44	406	0	15	29	0	0	44
87	Moldovanu M.	13	236	24	167	37	403	0	11	26	0	0	37
88	Rosca N.	5	390	0	0	5	390	0	0	5	0	0	5
89	Turcanu D.	18	368	7	15	25	383	0	0	25	0	0	25
90	Tureac A.	9	159	12	210	21	369	0	6	15	0	0	21
91	Muravschi A.	7	267	7	87	14	354	0	3	11	0	0	14

92	Munteanu V.	18	291	5	50	23	341	0	0	23	0	0	23
93	Bolboceanu Iu.	16	304	3	30	19	334	0	0	19	0	0	19
94	Chesari S.	13	280	4	40	17	320	0	0	17	0	0	17
95	Boghian S.	11	236	3	78	14	314	0	3	11	0	3	11
96	Sainciuc S.	13	310	0	0	13	310	0	0	13	0	0	13
97	Lupan N.	0	0	13	305	13	305	3	0	10	0	0	13
98	Starodub D.	7	95	29	205	36	300	0	27	9	0	0	36
99	Tipa V.	0	0	8	300	8	300	0	3	5	0	0	8
100	Stratan E.	11	216	6	60	17	276	0	0	17	0	0	17
101	Baltaga S.	12	230	2	36	14	266	0	2	12	0	0	14
102	Andries R.	13	178	7	69	20	247	0	4	16	0	0	20
103	Caba P.	11	246	0	0	11	246	0	0	11	0	0	11
104	Salaru A.	13	203	8	34	21	237	0	3	18	0	0	21
105	Gangan I.	6	132	3	99	9	231	0	0	9	0	0	9
106	Popa S.	12	224	0	0	12	224	0	0	12	0	0	12
107	Ursu V.	7	183	2	20	9	203	0	0	9	0	0	9
108	Volentir A.	8	162	5	40	13	202	0	0	13	0	0	13
109	Godoroja D.	11	168	3	30	14	198	0	0	14	0	0	14
110	Esanu N.	3	132	3	60	6	192	0	0	6	0	0	6
111	Vieru C.	4	70	13	122	17	192	2	3	12	0	6	11
112	Nantoi O.	9	123	15	67	24	190	0	0	24	0	0	24
113	Grosu D.	11	174	7	15	18	189	0	0	18	0	0	18
114	Spivacenco A.	0	0	7	182	7	182	6	0	1	0	0	7
115	Munteanu I.(N)	0	0	3	180	3	180	0	3	0	0	3	0
116	Secareanu S.	8	138	12	40	20	178	0	0	20	0	0	20
117	Arhire A.	5	176	0	0	5	176	0	0	5	0	0	5
118	Sleahitichi M.	6	136	3	30	9	166	0	0	9	0	0	9
119	Munteanu I.	8	165	0	0	8	165	4	0	4	0	0	8
120	Onofreiciuc I.	4	112	4	48	8	160	0	0	8	0	0	8
121	Golovin B.	8	158	0	0	8	158	8	0	0	0	0	8
122	Tcaci A.	3	72	3	85	6	157	0	0	6	0	0	6
123	Crudu V.	6	138	3	18	9	156	0	0	9	0	0	9
124	Plesca I.	0	0	16	156	16	156	0	3	13	0	0	16
125	Lupu L.	8	142	0	0	8	142	0	0	8	0	0	8
126	Plesca V.	4	92	4	48	8	140	0	4	4	0	0	8
127	Babiu V.	3	105	3	30	6	135	6	0	0	0	0	6
128	Colesnic Iu.	10	88	10	46	20	134	0	0	20	0	0	20
129	Bodrug O.	8	100	6	33	14	133	0	3	11	0	0	14
130	Cojocar V.	7	130	0	0	7	130	0	0	7	0	0	7
131	Cubreacov V.	3	87	12	42	15	129	0	0	15	0	0	15
132	Guma V.	3	96	8	32	11	128	0	0	11	0	0	11
133	Furtuna M.	0	0	3	123	3	123	0	0	3	0	0	3
134	Laguta M.	2	36	19	83	21	119	0	7	14	0	0	21
135	Gutium T.	9	98	3	15	12	113	0	0	12	0	0	12
136	Bolgar M.	6	111	0	0	6	111	0	0	6	0	0	6
137	Rotaru O.	3	66	3	45	6	111	0	0	6	0	0	6
138	Ciontolo I.	2	28	8	82	10	110	0	3	7	0	3	7
139	Hadarca I.	3	57	9	53	12	110	0	0	12	0	0	12
140	Gherman V.	0	0	4	100	4	100	0	4	0	0	4	0
141	Dumbraveanu A.	9	84	3	15	12	99	0	0	12	0	0	12
142	Apostol I.	4	78	4	20	8	98	4	0	4	0	0	8
143	Botnariuc T.	4	96	0	0	4	96	4	0	0	0	0	4
144	Josan N.	4	88	0	0	4	88	0	0	4	0	0	4
145	Carlig M	5	80	0	0	5	80	0	0	5	0	0	5
146	Vieru B.	3	78	0	0	3	78	0	0	3	0	0	3
147	Bolotnicov O.	0	0	19	75	19	75	0	7	12	0	0	19
148	Cotet V.	0	0	10	72	10	72	0	5	5	0	0	10
149	Apostol I. (L)	2	58	2	10	4	68	0	0	4	0	0	4
150	Cires S.	4	68	0	0	4	68	0	0	4	0	0	4
151	Barbulat M.	5	43	5	24	10	67	5	0	5	0	0	10
152	Doga V.	4	64	0	0	4	64	1	0	3	0	0	4
153	Ambros M.	5	60	0	0	5	60	0	0	5	0	0	5
154	Ivanov A.	5	60	0	0	5	60	0	0	5	0	0	5
155	Mihaies R.	3	54	3	6	6	60	0	0	6	0	0	6
156	Pavaloi A.	3	60	0	0	3	60	0	0	3	0	0	3
157	Rusu M.	3	60	0	0	3	60	3	0	0	0	0	3
158	Salari V.	4	28	4	32	8	60	0	0	8	0	0	8
159	Tambalist T.	0	0	9	60	9	60	0	0	9	0	0	9
160	Vitiuc V.	0	0	4	60	4	60	0	0	4	0	0	4
161	Zagorodnai A.	0	0	6	60	6	60	0	0	6	0	0	6
162	Severovan M.	3	54	3	3	6	57	0	0	6	0	0	6

163	Gutu E.	0	0	5	55	5	55	0	5	0	0	0	5
164	Azizov N.	4	52	0	0	4	52	0	0	4	0	0	4
165	Caruta R.	2	52	0	0	2	52	0	0	2	0	0	2
166	Carp L.	5	50	0	0	5	50	0	0	5	0	0	5
167	Ivanciuc P.	2	26	2	24	4	50	0	0	4	0	0	4
168	Nemerenco V.	5	50	0	0	5	50	0	0	5	0	0	5
169	Ciobanu G.	3	48	0	0	3	48	0	0	3	0	0	3
170	Hotineanu. V.	4	48	0	0	4	48	0	0	4	0	0	4
171	Gherman N.	0	0	4	47	4	47	0	0	4	0	0	4
172	Casian I.	2	46	0	0	2	46	0	0	2	0	0	2
173	Calaras V.	3	45	0	0	3	45	0	0	3	0	0	3
174	Mereuta I.	0	0	3	45	3	45	0	0	3	0	0	3
175	Padurean R.	5	45	0	0	5	45	0	0	5	0	0	5
176	Cosovan Gh.	2	44	0	0	2	44	0	0	2	0	0	2
177	Creanga S.	2	40	2	4	4	44	0	0	4	0	0	4
178	Bostan G.	3	42	0	0	3	42	0	0	3	0	0	3
179	Robu N.	2	42	0	0	2	42	0	0	2	0	0	2
180	Ursu A.	0	0	5	40	5	40	0	0	5	0	0	5
181	Barladeanu N.	0	0	6	39	6	39	0	3	3	0	0	6
182	Spataru M.	2	36	0	0	2	36	0	0	2	0	0	2
183	Stavila I.	0	0	1	35	1	35	0	0	1	0	0	1
184	Kralov V.	1	34	0	0	1	34	0	0	1	0	0	1
185	Balan E.	4	32	0	0	4	32	0	0	4	0	0	4
186	Corman I.	0	0	6	32	6	32	0	0	6	0	0	6
187	Cotruta C.	4	16	7	15	11	31	0	0	11	0	0	11
188	Bargan I.	2	30	0	0	2	30	0	0	2	0	0	2
189	Malai I.	2	14	2	16	4	30	0	0	4	0	0	4
190	Martaniuc M.	3	30	0	0	3	30	0	0	3	0	0	3
191	Ostalep V.	0	0	2	24	2	24	0	0	2	0	0	2
192	Balan V.	0	0	3	21	3	21	0	0	3	0	0	3
193	Simion D.	2	20	0	0	2	20	0	0	2	0	0	2
194	Chifa S.	0	0	3	18	3	18	0	3	0	0	0	3
195	Botnari T.	1	17	0	0	1	17	0	0	1	0	0	1
196	Turcanu I.	0	0	4	16	4	16	0	0	4	0	0	4
197	Stepaniuc V.	0	0	3	14	3	14	0	2	1	0	0	3
198	Utica N.	0	0	3	12	3	12	0	0	3	0	0	3
199	Boldurescu V.	0	0	2	10	2	10	0	0	2	0	0	2
200	Solcan M.	0	0	1	7	1	7	0	0	1	0	0	1
+	Institutii												
1	Partide	5939	127193	12072	179298	18011	306491	1292	4651	12068	188	1227	16596
2	Guvern	1383	34398	3197	68742	4580	103140	1130	412	3038	53	0	4527
3	Presedintie	511	17076	1090	28083	1601	45159	386	117	1098	45	0	1556
4	APL	590	10512	1208	24303	1798	34815	110	549	1139	3	115	1680
5	Parlament	25	1789	111	1381	136	3170	11	29	96	0	18	118
+	Partide												
1	PCRM	2428	69696	4181	82903	6609	152599	1348	816	4445	214	0	6395
2	PL	1205	20184	2103	30279	3308	50463	55	1114	2139	0	387	2921
3	PLDM	1133	23255	1894	24868	3027	48123	95	916	2016	0	379	2648
4	PPCD	994	23995	1103	20417	2097	44412	325	30	1742	22	0	2075
5	AMN	715	13138	1636	19286	2351	32424	60	763	1528	0	270	2081
6	PDM	495	9847	1254	15831	1749	25678	54	380	1315	0	45	1704
7	PSD	276	5273	467	5797	743	11070	47	92	604	0	0	743
8	UCM	148	2749	250	3292	398	6041	23	45	330	0	3	395
9	MAE	146	3143	183	2206	329	5349	9	19	301	0	0	329
10	PSMPR	82	2152	69	722	151	2874	7	0	144	4	0	147
11	PNL	45	981	127	1169	172	2150	0	6	166	0	0	172
12	RAVN	36	1251	21	438	57	1689	0	0	57	0	0	57
13	PEMAVE	45	637	101	1040	146	1677	2	2	142	0	0	146
14	PC	18	385	29	632	47	1017	0	0	47	0	0	47
15	PPR	18	374	16	247	34	621	0	0	34	0	0	34
16	PDSMU	3	72	6	142	9	214	0	0	9	0	0	9
17	MFN	4	92	8	88	12	180	0	4	8	0	0	12
18	PRM	0	0	9	140	9	140	0	4	5	0	0	9
19	PUM	4	68	3	15	7	83	0	0	7	0	0	7
20	PPNT	0	0	6	57	6	57	0	0	6	0	0	6
	INDEP	2	36	47	218	49	254	0	14	35	0	0	49
	OL	0	0	860	20217	860	20217	5	689	166	0	217	643

3. DIMENSIUNEA CANTITATIVĂ A PREZENȚEI ACTORILOR POLITICI ÎN PROGRAMELE DE ȘTIRI

3.1 Date cantitative generale

În perioada electorală pentru alegerile parlamentare anticipate din 29 iulie 2009 șapte din cele nouă posturi tv monitorizate au avut o prezență constantă pe segmentul programe informative (2 Plus a fost absent completamente în acest domeniu, iar TVC21 a difuzat știri doar între 1 și 14 iulie). Analiza dimensiunii cantitative a prezenței actorilor politici în programele de știri din perioada de referință astfel va cuprinde posturile EuTV, Moldova 1, N4, NIT, ProTV, Prime și TV7 (în prezenta analiză Prime și TVC21 nu vor beneficia de referiri directe, ci vor fi estimate în contextul altor posturi tv, deoarece acești operatori tv au avut fie o prestație nesemnificativă, fie una episodică, supusă deja evaluării în unul din rapoartele anterioare).

Serviciile televizuale monitorizate pe parcursul campaniei electorale, așadar, au difuzat programe informative cu durata sumară de 1316827 sec. (366.18 ore). Ele au cuprins 5970 de știri cu prezența actorilor politici, durata lor totală constituind 706735 sec. (196.31 ore). *Raportând datele prezentate la cele din campania pentru alegerile parlamentare din 5 aprilie, vom constata că în electorala pentru anticipatele din 29 iulie televiziunile monitorizate au acționat în domeniul examinat cu o intensitate sporită.* Dacă durata medie pe zi a programelor de știri difuzate în ambele campanii electorale este aproape simetrică (31831 sec. față de 31353 sec.), atunci numărul de știri cu prezența actorilor politici difuzate de aceste posturi tv în medie pe zi în campania electorală de vară a fost cu aproximativ 15 la sută mai mare față de cea din primăvară (142,35 și, respectiv, 124,4 de știri pe zi), iar durata lor a crescut cu circa 34 % (16827 sec. în vară și 12589 sec. în primăvară). În electorala pentru alegerile parlamentare anticipate a sporit și ponderea acestei categorii de știri în programele informative difuzate: de la 39,61 la circa 54 %.

Posturile tv monitorizate au rezervat diferiți timpi de antenă programelor de știri. Datele statistice la acest capitol sunt cuprinse în diagrama 1, iar diagrama 2 prezintă cota fiecărui post de televiziune monitorizat în durata generală a programelor de știri.

Diagrama 1

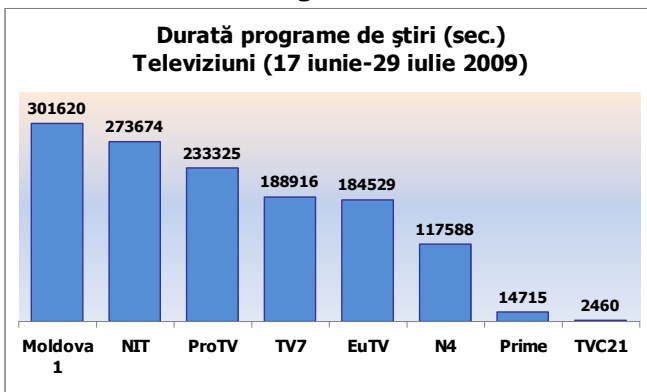
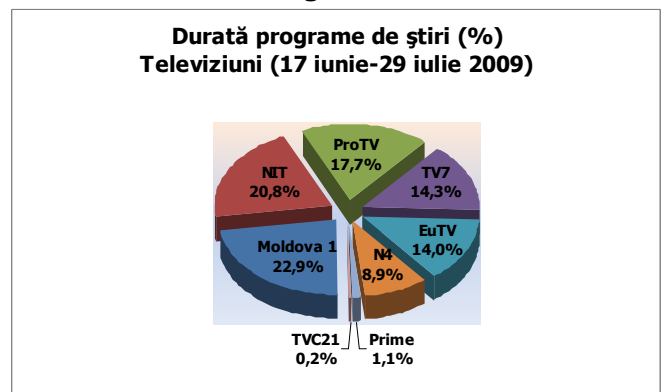


Diagrama 2



Posturile tv monitorizate au acordat știrilor în care au avut prezență actorii politici o pondere diferită în durata generală a programelor informative. Astfel, la N4 durata acestei categorii de știri a constituit circa 86 la sută, la NIT – peste 68 %, la TV7 – ceva mai mult de 53%, la EuTV – peste 50 %, la Moldova 1 – circa 46 %, la TVC21 – aproximativ 39 %, la ProTV – ceva mai mult de 35% și la Prime – circa 26 % (a se vedea Diagramele 3 și 4).

Diagrama 3

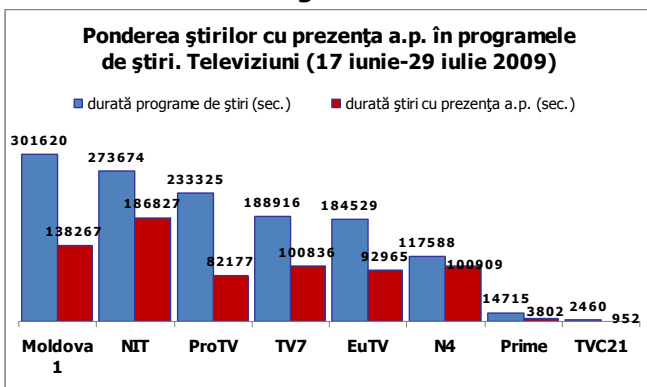
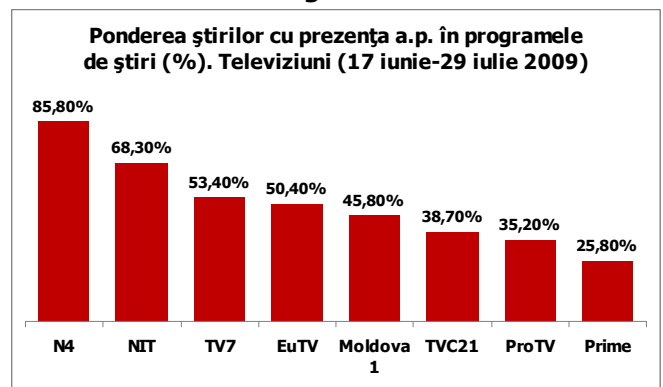


Diagrama 4



NIT a dispus de numărul cel mai mare de știri cu prezența actorilor politici (1300), acesta fiind urmat în ordinea descendentă de Moldova 1 (1212), TV7 (1005), ProTV (841), EuTV (816), N4 (745), Prime (51) și TVC21 (9). După durata acestei categorii de știri întâietatea de asemenea i-a revenit postului tv NIT (186827 sec.). Moldova 1 s-a plasat pe locul al doilea la acest indicator (138267 sec.), N4 – pe al treilea (100909 sec.), TV7 – pe al patrulea (100836 sec.), EuTV – pe al cincilea (92965 sec.), ProTV – pe al șaselea (82177 sec.), Prime – pe al șaptelea (3802 sec.) și TVC21 pe ultimul (952 sec.).

3.2 Actorii politici

Posturile tv monitorizate, în perioada de referință, au mediatizat în programele de știri 200 de actori politici personalizați și 25 actori instituționalizați, inclusiv 20 de formațiuni politice.

▪ Actorii personalizați

Pe durata campaniei electorale 121 de actori politici personalizați au intrat în vizorul Moldova 1, 115 – în cel al ProTV, 110 – al EuTV, 94 – al N4, 90 – al TV7, 83 – al NIT-ului și 23 – al Prime.

În topul 10 al celor mai mediatizați actori politici personalizați de către toate serviciile tv monitorizate au intrat patru reprezentanți ai PCRM (V.Voronin, I.Dodon, Z.Greceanăi, V.Țurcan), doi exponenți ai PL (M.Ghimpu și D.Chirtoacă), câte un reprezentant PLDM (V.Filat), PPCD (Iu.Roșca), AMN (S.Urechean) și PDM (M.Lupu). În context, vom releva că în a treia și a patra săptămână de electorală posturile tv monitorizate, cu excepția NIT și Prime, pentru prima dată au încetat să-i acorde prioritate absolută lui Vladimir Voronin la capitolul mediatizarea actorilor personalizați. V.Voronin, după numărul intervențiilor directe și al celor indirecte la toate serviciile tv monitorizate, a ocupat, în perioada respectivă, locul IV (318 apariții), iar după durata acestor prezențe – locul III (6858 sec.). Această tendință a fost abandonată în ultimele două săptămâni ale electoraliei de vară.

Mediatizarea actorilor politici personalizați în programele de știri în ansamblu de la toate serviciile tv monitorizate a fost disproporționată. Astfel, actorii politici personalizați din partea PCRM care au intrat în topul 10 au beneficiat de 3569 de apariții, din partea PL – de 1908, din partea PLDM – de 1272, din partea PPCD – de 1099, din partea AMN – de 976, din partea PDM – de 866. Altfel zis, prezențele exponenților PCRM din lista de top a fost mai mare de circa 1,9 ori decât ale celor de la PL, de 2,8 ori mai mare decât ale celui de la PLDM, de circa 3,2 ori mai mare decât ale celui de la PPCD, de circa 3,7 ori mai mare decât ale celui de la AMN și de peste 4 ori mai mare decât ale celui de la PDM.

Reflectarea actorilor personalizați din topul 10 a purtat un caracter dezechilibrat și pe dimensiunea durata aparițiilor lor în programele de știri. În context, vom menționa că prezențele însumate la posturile tv monitorizate ale lui V.Voronin, I.Dodon, Z.Greceanăi, V.Țurcan ca reprezentanți ai PCRM au adunat 90423 sec. Durata respectivă a fost de circa 2,9 ori mai mare decât cea a prezențelor lui M.Ghimpu și D.Chirtoacă, PL (31268 sec.), de 3,3 ori mai mare decât cele ale lui Iu.Roșca, PPCD (27311 sec), de circa 4,7 ori mai mare decât cele ale lui V.Filat, PLDM (19437 sec.), de 6,3 ori mai mare decât cele ale lui M.Lupu, PDM (14413 sec.) și de 6,6 mai mare decât cele ale lui S.Urechean, AMN (13615 sec.).

Disproporțiile semnalate au fost cauzate, în bună parte, de mediatizarea dezechilibrată a actorilor politici personalizați din topul 10 de către trei posturi tv – NIT, N4 și Moldova 1. Astfel, V.Voronin, I.Dodon, Z.Greceanăi, V.Țurcan au beneficiat la aceste posturi de 61,3 la sută dintre aparițiile (2189 din totalul de 3569) și de 70,8% din timpii de antenă (64036 sec. din totalul de 90423 sec.) acordați în ansamblu actorilor politici personalizați din topul 10. Respectiv, ceilalți 6 actori din același top au dispus la aceste 3 posturi tv de 38,7% din frecvența și de 29,2% din durata aparițiilor însumate ale tuturor actorilor de referință.

Spre deosebire de aceste posturi, EuTV, ProTV și TV7, în ansamblu, au tratat cu echilibru relativ actorii personalizați din topul 10, calculat la scara tuturor posturilor tv monitorizate. Astfel, V.Voronin, I.Dodon, Z.Greceanăi, V.Țurcan au avut 1765 de apariții (49,5%) cu durata de 25711 sec. (28,4 %). Respectiv, ceilalți 6 actori personalizați au dispus la aceste posturi tv de 50,5 la sută din aparițiile actorilor din topul 10 și de 71,6 la sută din timpii de antenă alocați acestor actori.

Comportamentul relevant al NIT, N4 și Moldova 1 față de actorii politici personalizați, pe de o parte, și cel al EuTV, ProTV și TV7, pe de altă parte, atestat în campania de vară pentru alegerile parlamentare anticipate, este comparabil cu conduita adoptată de aceste posturi în electorală din primăvară. Similitudinile respective s-au regăsit, în bună parte, și la capitolul mediatizarea graduală a actorilor politici personalizați din topul 10 la fiecare dintre posturile de referință. Faptul consemnat se reflectă în decalajul dintre mediatizarea primului, pe de o parte, și a celui de-al doilea și ultimului actor din lista de top, pe de altă parte.

NIT a vorbit despre V.Voronin (primul pe lista de top 10) în 682 de rânduri, de 3 ori mai des decât despre actorul de pe poziția a doua (Z.Greceanăi, 224 de apariții) și de peste 7 ori mai des decât despre ultimul actor de top (V.Țurcan, 94 de apariții). Aparițiile lui V.Voronin la NIT au avut durata de 20860 sec. sau de 4 ori mai mare decât cea a prezenței actorului de pe poziția a doua (I.Dodon, 5130 sec.) și de 9,5 ori mai mare decât cea a prezenței ultimului actor de top (V.Filat, 2189 sec.).

Prime a acționat într-o manieră similară, deși cu o intensitate mult mai redusă. Acest post tv l-a mediatizat pe V.Voronin (primul pe lista de top 10) în 19 rânduri, adică de 2,7 ori mai des decât pe actorul de pe poziția a doua (Z.Greceanăi, 7 apariții) și de 19 ori mai des decât pe ultimul actor de top (A.Spivacenco, o apariție). Durata aparițiilor lui V.Voronin la Prime a constituit 286 sec. sau de 1,9 ori mai mare decât cea a prezenței actorului de pe poziția a doua (Z.Greceanăi, 150 sec.) și de peste 16 ori mai mult decât cea a prezenței ultimului actor de top (A.Spivacenco, 17 sec.).

Moldova 1, pe durata întregii electorale de vară, a vorbit cel mai des despre V.Voronin, chiar dacă între 1-14 iulie se atestase un declin vizibil în mediatizarea acestui actor politic personalizat (atunci el era pe poziția 32 după numărul de apariții și pe poziția a 38 – ca durată a prezențelor). V.Voronin a avut la Moldova 1 (primul pe lista de top 10) 237 de apariții, de aproape 1,5 ori mai multe decât actorul de pe poziția a doua (M.Ghimpu, 160 de apariții) și de 3,6 ori mai multe decât ultimul actor de top (D.Braghiș, 66 de apariții). Durata aparițiilor lui V.Voronin la Moldova 1 a constituit 8927 sec. sau de 2 ori mai mare decât cea a prezenței actorului de pe poziția a doua

(Iu.Roșca, 4392 sec.) și de aproape 5,8 ori mai mare decât cea a prezenței ultimului actor de top (G.Petrenco, 1552 sec.).

N4 a acționat în coordonate particulare. Primul în lista de top 10, ca frecvență, la acest post tv a fost V.Filat care a dispus de 423 de apariții, adică de 1,09 ori mai multe decât actorul de pe poziția a doua (M.Ghimpu, 385 de apariții) și de peste 6 ori mai multe decât ultimul actor de top (A.Tănase, 66 de apariții). V.Voronin a fost liderul listei de top ca durată a aparițiilor. Aceasta a constituit 10697 sec. sau de peste 1,7 ori mai mare decât cea a prezenței actorului de pe poziția a doua (V.Filat, 6140 sec.) și de 6,8 ori mai mare decât cea a prezenței ultimului actor de top (V.Țurcan, 1574 sec.).

ProTV și TV7 cel mai des au vorbit despre V.Voronin (primul pe lista de top 10 – 237 și, respectiv, 230 de apariții). Decalajul dintre numărul de apariții al acestui actor politic și numărul de prezențe al celui de-al doilea din lista de top la ProTV a constituit 1,2, iar la TV7 – 1,3 ori (M.Lupu cu 201 apariții la ProTV și cu 180 – la TV7) și de circa 3,4 ori în raport cu ultimii actori de pe aceeași listă (Z. Greceanăi la ProTV cu 70 de apariții și V.Țurcan cu 85 de apariții la TV7). Durata aparițiilor lui V.Voronin la ProTV a constituit 3932 sec., iar la TV7 – 5127 sec, sau de 1,2, și respectiv, 1,8 ori mai mare decât cea a prezenței actorilor de pe poziția a doua (M.Lupu la ProTV cu 3288 sec. și V.Filat la TV7 cu 2892 sec.) și de 3,8 ori mai mare decât cea a prezenței ultimilor actori de top (L.Șavga la ProTV cu 1040 sec. și V.Țurcan la TV7 cu 1350 sec.).

Primul pe lista de top 10 la EuTV, ca și în electorala de primăvară, a fost Iu.Roșca. El a fost mediatizat în 470 de rânduri, de 2 ori mai des decât actorul de pe poziția a doua (V.Voronin, 232 de apariții) și de peste 6 ori mai des decât ultimul actor de top (Z.Greceanăi, 76 de apariții). Durata aparițiilor lui Iu.Roșca a constituit 13073 sec., adică de 2,5 ori mai mare decât cea a prezenței actorului de pe poziția a doua (V.Voronin, 5247 sec.) și de 8,9 ori mai mare decât cea a prezenței ultimului actor de top (M.Ghimpu, 1472 sec.).

Comparând indicatorii invocați din electorală de primăvară și cea din vară, vom constata că, în general, parametrii discrepanțelor au fost în descreștere la o bună parte din posturile tv monitorizate. Ca frecvență, decalajele dintre mediatizarea primului și celui de-al doilea actor politic personalizat s-au redus, de exemplu, la NIT de la 5 la 3 ori, la Moldova 1 de la 3 la 1,5 ori, la N4 – de la 3 la 1,09 ori, la ProTV de la 1,6 la 1,2 ori. TV7 și-a păstrat, în fond, indicatorul respectiv (1,25 față de 1,3). O ușoară creștere s-a atestat la EuTV (de la 1,16 la 2) și la Prime (de la 1,16 la 2,7).

Discrepanțele de mediatizare dintre primul și ultimul actor din lista de top 10 au fost în declin la NIT de la 9,6 la 7, la Moldova 1 – de la 12 la 3,6, la N4 – de la 8 la 6, la ProTV de la 3,6 la 3,4, iar la EUTV, Prime și TV7 – în creștere (respectiv de la 4 la 6, de la 14 la 19 și de la 2,6 la 3,4).

Decalajele duratei de apariție a actorilor politici personalizați, în linii mari, au fost marcate de tendințele evidențiate în cazul frecvenței aparițiilor. Astfel, discrepanțele dintre durata mediatizării primului actor din lista de top 10 la NIT au scăzut de la 15 la 4 ori, la Moldova 1 – de la 4,5 la 2 ori, la N4 – de la 5 la 1,7 ori, iar la Prime au crescut de la 1,2 la 1,9 ori, la ProTV – de la 1,1 la 1,2, la TV7 – de 0,8 ori și la EuTV – de la 1,03 la 2,5 ori.

Disproporțiile în mediatizarea primului actor și ultimului din lista de top s-au redus la NIT de la 42 la 9,5 ori, la Moldova – de la 18 la 5,8 ori, la N4 – de la 10 la 6,8 ori, la Prime – de la 24 la 16 ori, înregistrându-se o creștere la EuTV – de la 3,7 – la 8,9, la ProTV – de la 2,9 la 3,8 ori și la TV7 – de la 2,6 la 3,8 ori.

Dincolo de aceste progrese în tendințele de mediatizare a actorilor politici personalizați, trebuie să remarcăm că în electorala din vară disproporțiile în tratarea acestei categorii de actori au continuat, totuși, să fie semnificative, mai ales la NIT, Moldova 1, N4, Prime și, în ultimul timp, la EuTV, iar acest fapt, în mod inevitabil, a periclitat libera formare a opțiunilor electorale ale cetățenilor.

▪ Actorii instituționalizați. Instituții

Posturile tv monitorizate în campania electorală de referință au mediatizat 5 actori politici instituționalizați – partidele, guvernul, parlamentul, președinția și administrațiile publice locale (APL). Cea mai mare acoperire mediatică au avut-o partidele politice. Ele, în ansamblu, au dispus de 18011 apariții în programele de știri (cu 20 % mai mult decât în electorala din primăvară), durata lor însumată constituind 306491 sec. (în creștere față de electorala din primăvară cu 35 la sută). Pe locul al doilea ca frecvență și durată a aparițiilor s-a situat guvernul. Acest actor politic instituționalizat a întrunit 4580 de apariții (cu 738 de prezențe mai multe decât în campania electorală anterioară) cu durata generală de 103140 sec.(în creștere cu aproape 8 mii de secunde față de campania din primăvară). Pe locul al treilea în clasamentul, ca frecvență, al mediatizării actorilor politici instituționalizați s-a situat APL (1748 de prezențe, cu 999 mai puține decât în electorala din primăvară), iar ca durată - președinția (45159 sec., în scădere față de electorala precedentă ceva mai mult cu 15 mii de secunde). Locul al patrulea, ca frecvență, i-a revenit președinției (1601 apariții, cu 500 mai multe decât în campania precedentă), iar ca durată – APL (34815 sec., în scădere cu circa 50 la sută față de electorala din primăvară). Ca și în campania precedentă, în cea din vară posturile tv monitorizate au manifestat cel mai redus interes față de parlament 136 de apariții (de 2,5 ori mai puțin) cu durata de 3170 sec. (de 1,85 ori mai puțin).

Posturile de televiziune monitorizate, ca și în electorala precedentă, au reflectat în mod diferențiat actorii politici instituționalizați. Tabelul de mai jos cuantifică frecvența și durata mediatizării în programele de știri de la posturile tv monitorizate a guvernului, parlamentului, președinției, APL și a partidelor politice pe durata campaniei pentru alegerile parlamentare anticipate din 29 iulie 2009 (în paranteze este indicat locul ocupat în electorala din primăvară).

Tabelul 1

POSTUL TV		Guvernul		Parlamentul		Președinția		APL		Partidele	
			locul		locul		locul		locul		locul
EuTV	Frecvența	779	3(6)	3	5(7)	174	4(6)	563	1(3)	2594	5(6)
	Durata	18570	3(6)	45	5(7)	3934	4(7)	8888	1(4)	41350	6(6)
Moldova 1	Frecvența	1030	2(3)	8	4(2)	193	5(2)	323	2(7)	2542	6(4)
	Durata	23546	2(4)	95	5(2)	7544	3(3)	6549	3(7)	49152	3(5)
N4	Frecvența	380	6(5)	14	3(6)	256	2(3)	163	6(4)	3722	1(5)
	Durata	9525	5(3)	187	3(5)	8691	2(2)	3213	5(3)	62885	2(4)
NIT	Frecvența	1242	1(2)	70	1(4)	619	1(1)	313	3(2)	3276	2(7)
	Durata	32450	1(2)	2332	1(4)	18022	1(1)	8803	2(1)	66283	1(7)
Prime	Frecvența	43	7(8)	1	6(8)	19	7(8)	3	7(8)	49	7(8)
	Durata	868	7(8)	4	7(8)	434	7(8)	63	7(8)	158	8(8)
ProTV	Frecvența	627	4(4)	8	4(3)	173	5(5)	220	4(5)	3025	3(2)
	Durata	10171	4(5)	107	4(3)	2726	6(6)	3179	6(6)	42263	4(3)
TV7	Frecvența	476	5(1)	32	2(1)	167	6(4)	213	5(1)	2767	4(1)
	Durata	7986	6(1)	400	2(1)	3808	5(4)	4120	4(2)	43743	5(1)
TVC21	Frecvența	3	8(7)	0	7(5)	0	8(7)	0	8(6)	36	8(3)
	durata	24	8(7)	0	8(6)	0	8(5)	0	8(5)	657	7(2)

EuTV, judecând după datele cuprinse în tabelul de mai sus, în electorala din vară în raport cu cea din primăvară și-a sporit interesul față de APL, guvern, președinție, parlament și și-a menținut atitudinea reticentă față de partidele politice.

Moldova 1, pe durata ultimei campanii electorale, a mediatizat mai intens guvernul, APL, a redus din interesul său anterior față de președinție și guvern și și-a păstrat atitudinea rezervată față de partidele politice.

N4 a manifestat interes crescând față de partidele politice, președinție și parlament, și a redus mediatizarea guvernului și APL.

NIT a continuat să acorde prioritate președinției, și-a sporit interesul față de guvern, parlament și partidele politice. Acest post totodată a redus din intensitatea mediatizării APL.

ProTV în electorala din vară în raport cu cea din primăvară a reflectat aproape simetric actorii politici instituționalizați, tratându-i pe toți în mod echilibrat moderat/redus.

TV7 a manifestat interes descrescând practic față de toți actorii politici instituționalizați și, mai ales, în raport cu partidele politice, guvernul APL și președinția.

TVC21 și-a restrâns activitatea pe segmentul de știri, astfel încât în puținele și episodicele buletine informative actorii politici instituționalizați au avut o tratare insignifiantă. Prime, deși a emis în mod constant pe durata electorală din vară, a abordat cantitativ neînsemnat actorii politici.

În temeiul acestor date, constatăm că serviciile tv monitorizate în a doua campanie electorală din anul în curs au reconsiderat prioritățile în mediatizarea actorilor politici instituționalizați. În acest sens s-a făcut remarcă, pe de o parte, interesul crescând al EuTV, Moldova 1, NIT față de guvern, al EuTV, N4 – față de președinție, al EuTV și Moldova 1 – față de APL, al N4 și NIT – față de partidele politice, iar pe de alta – mediatizarea în declin a guvernului la N4 și TV7, a președinției la Moldova 1 și TV7, a APL și partidelor politice la TV7. ProTV a demonstrat un interes constant, dar moderat-redus față de actorii politici instituționalizați.

▪ Actorii instituționalizați. Partide și formațiuni politice

Televiziunile monitorizate pe durata electorală din vară au reflectat activitatea a 20 de formațiuni politice.

Moldova 1 a mediatizat cel mai mare număr de partide politice (17), iar TVC21 – cel mai mic (8). Celelalte posturi tv au făcut referiri la un număr diferit de formațiuni politice: EuTV, N4, ProTV - la câte 16 partide, TV7 – la 15, NIT – la 10, Prime – la 8.

În campania electorală actuală, ca și în cea precedentă, 6 din 8 posturi tv monitorizate au acordat întâietate PCRPM în mediatizarea partidelor politice (Moldova 1, N4, NIT, Prime, ProTV, TV7). La celelalte două posturi – TVC21 și EuTV locul I i-a revenit, respectiv, PLDM și PPCD. Posturile tv monitorizate au aplicat un dozaj diferențiat, în special, pentru frecvența și durata intervențiilor directe ale partidelor politice în programele de știri. În consecință, a fost atestată o discrepanță clară între gradul lor de mediatizare.

Astfel, la Moldova 1 au fost atestate 1060 de intervenții directe ale 15 partide politice din totalul de 17 mediatizate, durata lor însumată constituind 25538 sec. (a se vedea diagrama 5). Departajarea timpilor de antenă acordată pentru prezențele directe ale formațiunile politice este reflectată în diagrama 6. Astfel cota intervențiilor directe ale PCRPM a constituit 32,9 %, adică aproape de două ori mai mare decât cea a PLDM (17,1%) și PPCD (15,8%), de 3,4 ori mai mare decât a PL (9,6%), de circa 4,4 ori mai mare decât a AMN(7,5%), de circa 5,8 ori mai mare decât a PDM (7%) și de 9 ori mai mare decât a PSD (3,6%).

Diagrama 5

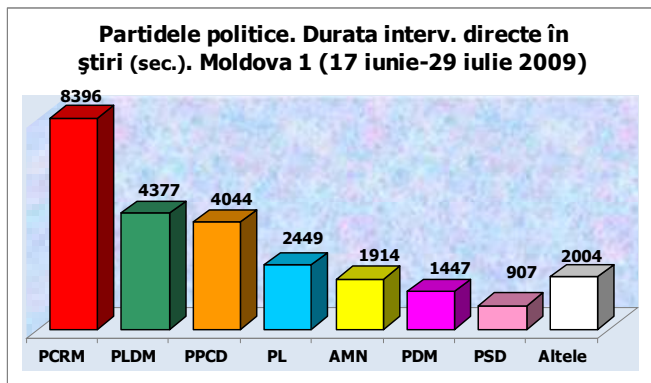
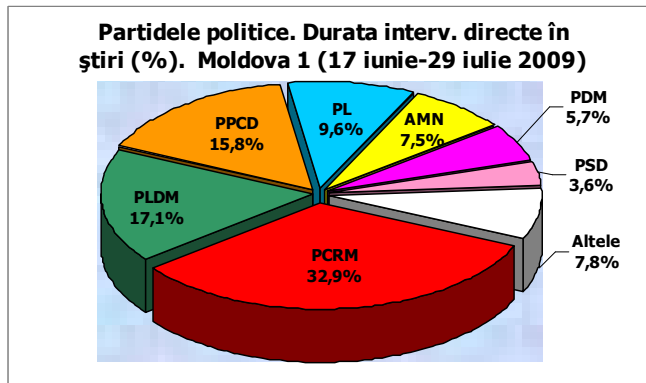


Diagrama 6



La NIT intervenții directe în programele de știri au avut 11 din cele 12 partide mediatizate. Aceste au beneficiat de 1653 de apariții de acest fel pe durata totală de 43421 sec. (a se vedea diagrama 7). NIT a vorbit cel mai mult despre PCRML. Durata prezenței lui a constituit 68,5% din totalul de timp de antenă acordat partidelor pentru intervențiile lor directe, adică de 9,5 ori mai mare decât cea a PPCD (7,2%), de 11,4 mai mare decât a PLDM (6%), de 12,2 ori mai mare decât a PL (5,6%), de 13 ori mai mare decât a AMN (5,2%), de 19 ori mai mare decât a PDM (3,9%) și de circa 53 de ori mai mare decât a PSD (1,3%) (a se vedea diagrama 8).

Diagrama 7

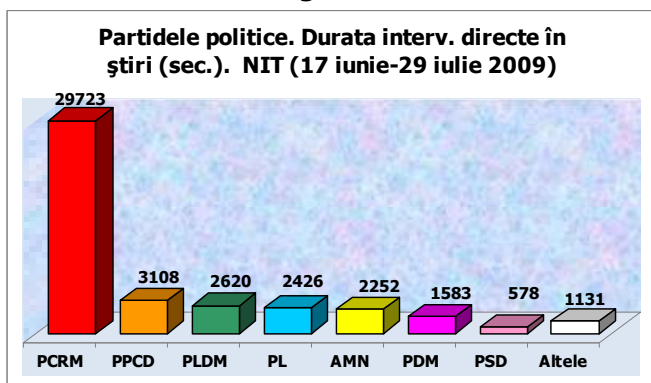
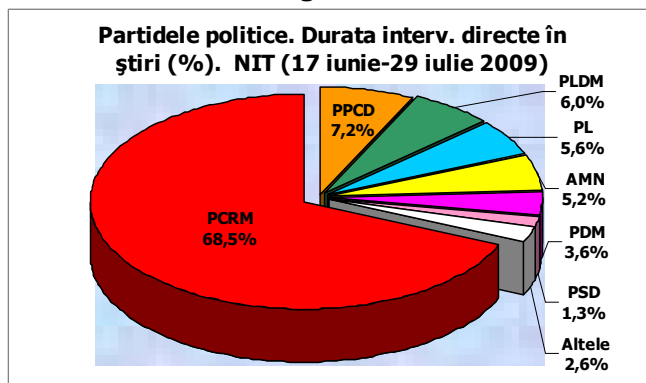


Diagrama 8



15 din cele 16 partide mediatizate au dispus de 1232 de intervenții directe la N4. Durata lor generală a constituit 31742 sec (a se vedea diagrama 9). Cea mai mare cotă din acești timp de antenă i-a revenit PCRML (36,7 %), adică de două ori mai mare decât cea a PLDM (17,1%), de circa 3 ori mai mare decât a PL (12,4%), de 5 ori mai mare decât a PPCD (7,3%), de circa 7 ori mai mare decât a AMN (5,3%), de 11 ori mai mare decât a PDM (3,3%) și de 33 ori mai mare decât a PSD (1,1%) (a se vedea diagrama 10).

Diagrama 9

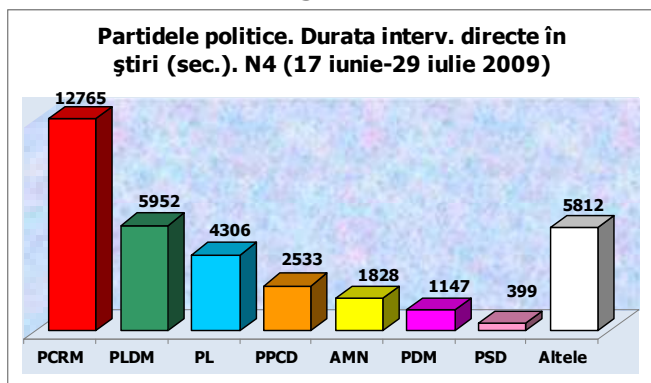
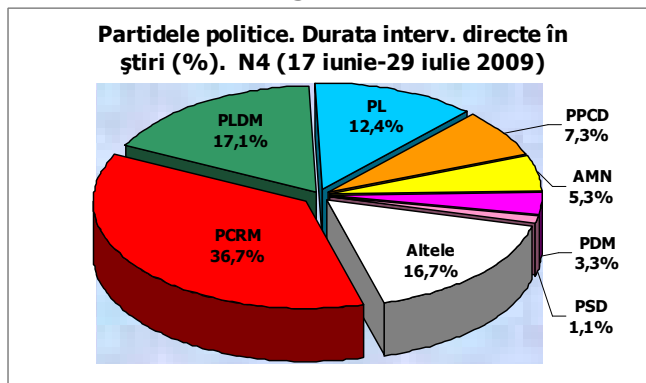
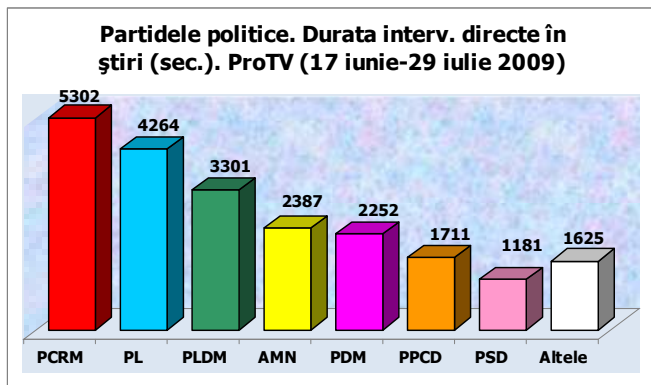
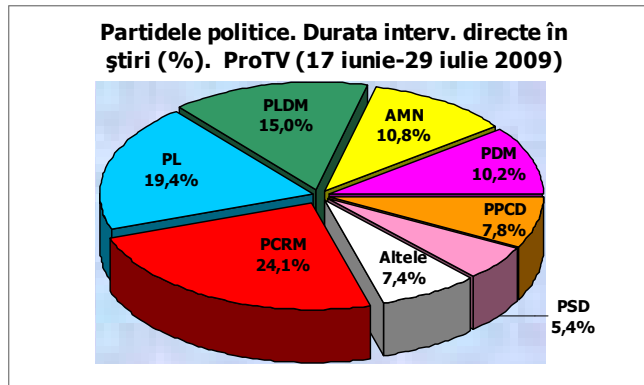


Diagrama 10

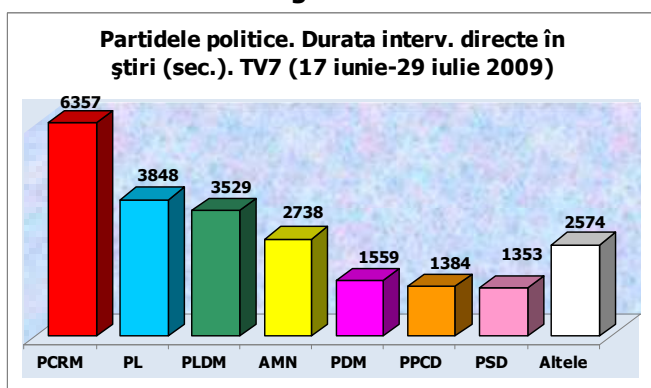
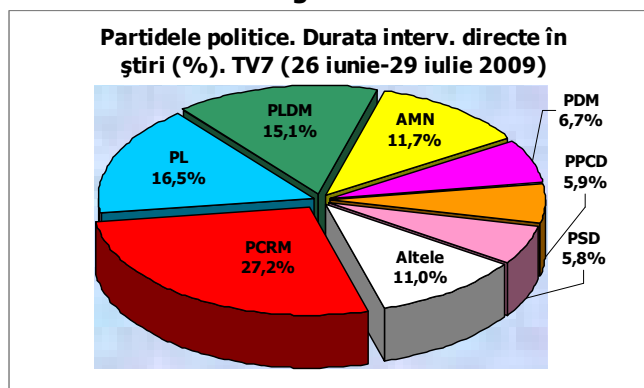


Spre deosebire de aceste trei posturi tv, altele două (ProTV și TV7), având același lider pe lista partidelor politice (PCRML), au mediatizat formațiunile politice mai puțin tranșant.

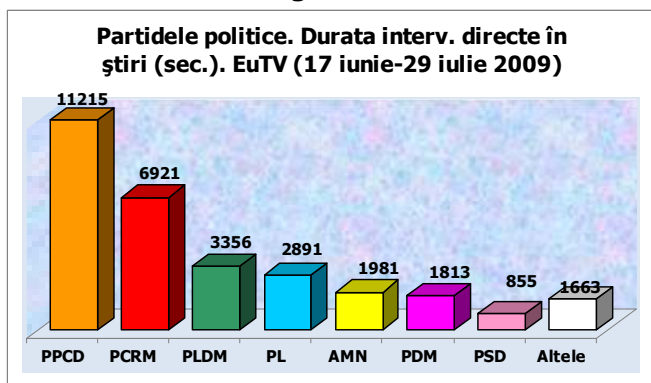
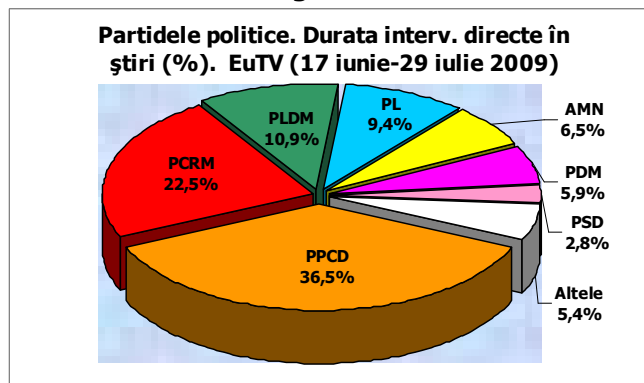
La ProTV intervenții directe în programele de știri au avut 13 din cele 16 partide mediatizate. Aceste au beneficiat de 1183 de apariții de acest fel pe durata totală de 22023 sec. (a se vedea diagrama 11). ProTV i-a acordat PCRML 275 de intervenții directe cu durata de 5302 sec. sau 24,1% din totalul de timp de antenă acordat partidelor pentru intervențiile lor directe. Această cotă e de 1,2 mai mare decât cea a PL (19,4%), de 1,6 ori mai mare decât a PLDM (15%), puțin peste 2 ori mai mare decât a AMN (10,8%) și PDM (10,2%), de 3,3 ori mai mare decât a PPCD (7,8%) și de 4,5 ori mai mare decât a PSD (5,4%) (a se vedea diagrama 12).

Diagrama 11**Diagrama 12**

La TV7 au fost înregistrate 1348 de intervenții directe ale 13 partide politice din totalul de 15 mediatizate, durata lor însumată constituind 23342 sec. (a se vedea diagrama 13). Departajarea timpilor de antenă acordați pentru prezențele directe ale formațiunilor politice este reflectată în diagrama 14. Astfel cota intervențiilor directe ale PCRPM, primul pe lista mediatizării partidelor politice, a constituit 27,2 %, adică de 1,6 ori mai mare decât cea a PL (16,5%), de 1,8 ori mai mare decât a PLDM (15,1%), de 2,3 ori mai mare decât a AMN (11,7%), de 4 ori mai mare decât a PDM (6,7%) și de 4,6 ori mai mare decât a PPCD (5,9%) și PSD (5,8%)

Diagrama 13**Diagrama 14**

EuTV a ocupat o poziție intermediară după intensitatea și caracterul de mediatizare prin intervențiile directe ale partidelor politice, altfel spus, între NIT, N4 și Moldova 1, pe de o parte, și ProTV și TV7, pe de altă parte. La EUTV de intervenții directe au beneficiat 13 din cele 16 partide mediatizate (1275 de apariții directe cu durata de 30731 sec.). Acest post de televiziune în programele de știri a promovat în mod prioritar PPCD (444 de apariții directe cu durata de 11215 sec.), acesta dispunând de 36,5 % din timpii de antenă acordați tuturor formațiunilor politice mediatizate (a se vedea diagrama 15). Cota PPCD astfel a fost de 1,6 ori mai mare decât cea a PCRPM (22,5%), de 3,3 ori mai mare decât cea a PLDM (10,9%), de 3,9 ori mai mare decât cea a PL (9,4%), de 5,6 ori mai mare decât cea a AMN (6,5%), 6 ori mai mare decât cea a PDM (5,9%) și de 13 ori mai mare decât cea a PSD (2,8%) (a se vedea diagrama 16).

Diagrama 15**Diagrama 16**

La Prime și TVC21 asemenea analize nu pot fi efectuate, dat fiind faptul că aceste posturi au avut un număr nesemnificativ de programe de știri cu prezența actorilor politici sau o prezență episodică pe acest segment de emisie.

Dezechilibrul în mediatizarea formațiunilor politice putea fi în declin semnificativ, dacă posturile tv monitorizate ar fi dezvoltat consecvent tendința, prefigurată între 1 și 14 iulie, privind reducerea disproporțiilor de referință. În

context vom aminti că la Moldova 1 și NIT discrepanțele în mediatizarea partidelor în perioada de referință au fost în declin de 2-3 ori în raport cu primele două săptămâni ale electoralei din vară și, din această perspectivă, ele au fost într-un rând cu ProTV și TV7, pe unele segmente obținând rezultate chiar mai bune. Această tendință, însă, nu a fost definitivă pentru determinarea politicilor editoriale, în special în ultimele două săptămâni de electorală.

Mediatizarea cantitativă a partidelor politice în electorala din vara curentă, deși a înregistrat unele progrese, totuși, la majoritatea posturilor tv (NIT, N4, Moldova 1, EuTV) a fost preponderent de natură să reducă pluralismul politic și să promoveze partizanatul politic în programele de știri.

Concluzii

Datele cantitative ale monitorizării prezenței actorilor politici în programele de știri din campania pentru alegerile parlamentare anticipate, examinate în contextul celor caracteristice pentru electorala din primăvară, denotă intensificarea relevantă a implicațiilor posturilor tv de referință în procesul electoral.

Implicațiile respective au fost marcate, în linii generale, de abordarea diferențiată și, în multiple, cazuri, partizană a actorilor politici personalizați și ai celor instituționalizați. Progresele atestate la acest capitol pe parcursul electoralei (1-14 iulie), exprimate, în special, în reducerea decalajelor de mediatizare a actorilor politici, au purtat un caracter temporar și nu au schimbat vectorii politicilor editoriale la majoritatea posturilor.

Astfel NIT, N4, Moldova 1, pe unele segmente EuTV au tratat parțial și preferențial actorii politici personalizați, reprezentanți ai PCRM și PPCD, precum și actorii instituționalizați (instituțiile puterii centrale, PCRM, PPCD), neglijând sau defavorizând ceilalți concurenți electorali.

Alte posturi (ProTV, TV7) au demonstrat tendința de a reflecta echilibrat și imparțial actorii politici personalizați și instituționalizați. În context, se cere totodată menționat faptul că posturile date au înregistrat și unele devieri de la acest vector general al politicilor lor editoriale.

Vom constata și faptul că o serie de posturi tv, înscrise pe lista de monitorizare (2 Plus, Prime și TVC21), fie că au fost absente pe segmentul de emisie al știrilor, fie că au avut o prestație simbolică sau episodică.

4. DIMENSIUNEA CALITATIVĂ A PREZENȚEI ACTORILOR POLITICI ÎN PROGRAMELE DE ȘTIRI

4.1. Actorii politici în programele de știri. Context pozitiv

În perioada 17 iunie – 29 iulie 2009, opt televiziuni au difuzat știri cu actori politici plasați în context pozitiv. În ansamblu, cele 8 televiziuni au plasat în știri, în context pozitiv, 54 actori personalizați, 5 actori-instituții și 11 actori-partide (vezi Tabelul 1).

Tabelul 1

TV	ACTORII POLITICI ÎN ȘTIRI. CONTEXT POZITIV						
	Nr.	PERSONALIZAȚI	num.	INSTITUȚII	num.	PARTIDE	num.
EuTV		11	138	4	265	6	227
	1	Rosca Iu.	92	Partide	130	PPCD	145
	2	Voronin V.	18	Guvern	117	PCRM	39
	3	Lupu M.	5	Presedintie	10	PL	12
	4	Misin V.	4	APL	8	PLDM	12
	5	Baldovici V.	4			AMN	10
	6	Filat V.	3			PDM	9
	7	Greceanai Z.	3				
	8	Gorodenco A.	3				
	9	Dodon I.	2				
	10	Vaculovschi G.	2				
Moldova 1		32	259	5	643	9	298
	1	Voronin V.	41	Guvern	335	PCRM	185
	2	Catrinici L.	32	Partide	216	PPCD	57
	3	Rosca Iu.	21	APL	63	PLDM	17
	4	Greceanai Z.	17	Presedintie	24	PSD	15
	5	Muntean Iu.	16	Parlament	5	PL	8
	6	Dodon I.	14			PDM	6
	7	Parlog V.	11			AMN	5
	8	Baldovici V.	10			UCM	3
	9	Braghis D.	9			PEMAVE	2
	10	Golovin B.	8				
N4		14	212	4	416	7	342
	1	Voronin V.	109	Partide	207	PCRM	282
	2	Dodon I.	21	Guvern	125	PPCD	42
	3	Rosca Iu.	20	Presedintie	78	MAE	6
	4	Greceanai Z.	18	APL	6	PLDM	3
	5	Gorodenco A.	14			PL	3
	6	Misin V.	6			AMN	3
	7	Turcan V.	4			PDM	3
	8	Baldovici V.	3				
	9	Durlesteanu M.	3				
	10	Muntean Iu.	3				
NIT		28	647	5	1251	6	853
	1	Voronin V.	284	Guvern	494	PCRM	770
	2	Greceanai Z.	60	Partide	474	PPCD	50
	3	Dodon I.	59	Presedintie	259	PSD	13
	4	Rosca Iu.	46	APL	18	PLDM	8
	5	Turcan V.	29	Parlament	6	PSMPR	7
	6	Petrenco G.	21			UCM	5
	7	Misin V.	16				
	8	Muntean Iu.	16				
	9	Gorodenco A.	15				
	10	Sova V.	12				
Prime		1	6	2	15	1	6
	1	Voronin V.	6	Guvern	9	PCRM	6
	2			Presedintie	6		
ProTV		13	58	4	111	8	103
	1	Voronin V.	9	Partide	72	PCRM	30
	2	Lupu M.	7	Guvern	20	PLDM	19
	3	Greceanai Z.	6	APL	10	PL	17
	4	Filat V.	5	Presedintie	9	AMN	11
	5	Rosca Iu.	5			PDM	11
	6	Fusu C.	4			PPCD	9
	7	Godea M.	4			PSD	4
	8	Grozavu N.	4			MAE	2
	9	Urechean S.	4				
	10	Chirtoaca D.	3				
TV7		7	83	3	225	8	198
	1	Lupu M.	25	Partide	190	PCRM	36
	2	Filat V.	15	Guvern	30	PLDM	35
	3	Rosca Iu.	12	APL	5	AMN	30
	4	Dodon I.	11			PDM	25
	5	Urechean S.	10			PPCD	22
	6	Chirtoaca D.	5			PL	15
	7	Oniscenco O.	5			PSD	15
	8					UCM	15

						OL ³	5
TVC21				1	3	3	3
	1			Partide	3	PLDM	1
	2					MAE	1
	3					AMN	1
Sinteză TV		54	1403	5	2929	11	2030
	1	Voronin V.	467	Partide	1292	PCRM	1348
	2	Rosca Iu.	196	Guvern	1130	PPCD	325
	3	Dodon I.	107	Presedintie	386	PLDM	95
	4	Greceanai Z.	104	APL	110	AMN	60
	5	Catrinici L.	42	Parlament	11	PL	55
	6	Lupu M.	40			PDM	54
	7	Gorodenco A.	38			PSD	47
	8	Turcan V.	38			UCM	23
	9	Muntean Iu.	35			MAE	9
	10	Misin V.	29			PSMPR	7
	11					PEMAVE	2
						OL	5

▪ Actorii personalizați

În perioada monitorizată 7 televiziuni au difuzat știri cu actori politici personalizați plasați în context pozitiv.

EuTV a plasat în știri, în context pozitiv, 11 actori personalizați. 7 din primii 10, sunt reprezentanți ai puterii. Primele două poziții în lista de top sunt ocupate de Iu.Rosca și V.Voronin. Iu.Rosca a apărut în știri în context pozitiv de 5 ori mai des decât V.Voronin și de 46 de ori mai des decât ocupanții ultimilor două locuri în topul 10.

Moldova 1 a plasat în știri, în context pozitiv, 32 de actori personalizați, 9 din primii 10 reprezentând puterea. Prima poziție în top este ocupată de V.Voronin. Ca număr de apariții în știri în context pozitiv, raportul dintre ocupanții primei și ultimei poziții în top 10 este de 5 la 1.

N4 și NIT au plasat în știri, în context pozitiv, 14 și, respectiv, 28 de actori personalizați. La ambele televiziuni în lista celor mai mediatizați actori personalizați (top 10) sunt în exclusivitate reprezentanți ai guvernării. Prima poziție în top și la N4, și la NIT, este ocupată de V.Voronin cu 109 și, respectiv, 284 de apariții, detașat net de ocupanții celorlalte poziții. Ca număr de apariții în știri în context pozitiv, raportul dintre ocupanții primei și ultimei poziții în top 10 la N4 este de 36 la 1, iar la NIT – de 23 la 1.

ProTV a plasat în știri, în context pozitiv, 13 actori personalizați, 3 din primii 10 reprezentând puterea. Ca număr de apariții în știri în context pozitiv, raportul dintre ocupanții primei și ultimei poziții în top 10 este de 3 la 1.

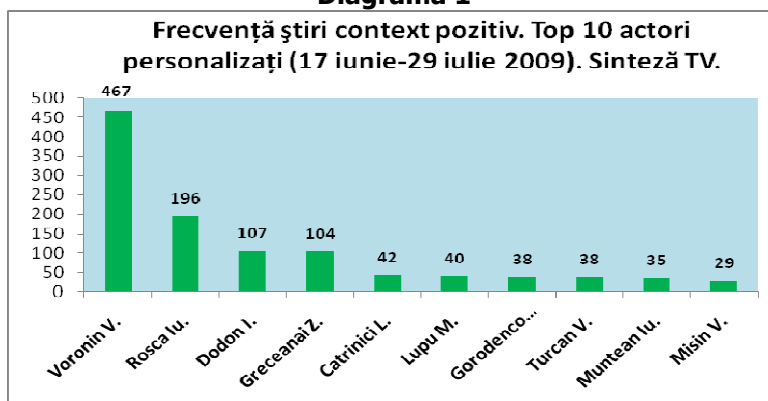
TV7 a plasat în știri, în context pozitiv, 7 actori personalizați, doi dintre ei reprezentând puterea. Ca număr de apariții în știri în context pozitiv, raportul dintre ocupanții primei și ultimei poziții este de 5 la 1.

TV Prime a plasat un singur actor personalizat – V.Voronin, în 6 rânduri.

TVC21 nu a plasat actori politici personalizați în știri, în context pozitiv.

9 din 10 cei mai mediatizați actori personalizați în știri, în context pozitiv, la cele 7 televiziuni, reprezintă guvernarea (vezi Diagrama 1).

Diagrama 1



▪ Actorii instituționalizați. Instituții

Cei mai mediatizați actori-instituții în știri, în context pozitiv, au fost *Partidele* și *Guvernul*.

Actorul *Partide* se regăsește pe prima poziție la 5 din 8 televiziuni: EuTV, N4, ProTV, TV7 și TVC21. Tv Prime a ignorat respectivul actor instituționalizat.

Actorul *Guvern* se regăsește pe prima poziție la televiziunile Moldova 1, NIT și Prime.

Cumulat, la cele 8 televiziuni, cel mai mediatizat actor instituționalizat în știri, în context pozitiv, a fost *Partidele*, iar cel mai puțin mediatizat – *Parlamentul*.

▪ Actorii instituționalizați. Partide și formațiuni politice

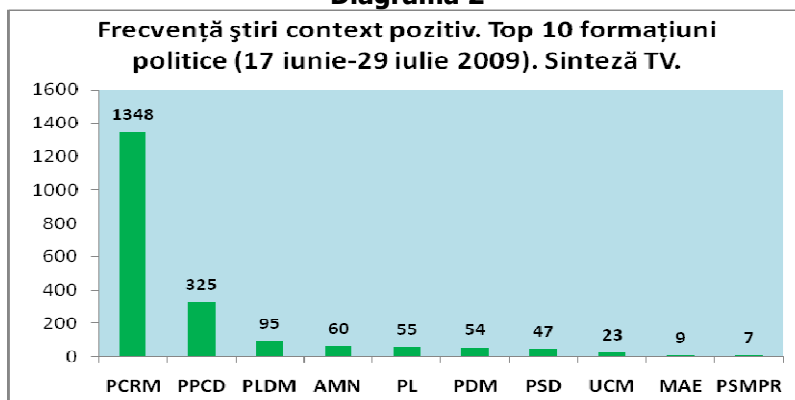
ProTV și TV7 au plasat în știri, în context pozitiv, cel mai mare număr de actori-formațiuni politice – 8, iar Prime – cel mai mic număr – 1.

³ Monitorii au identificat prin „OL” actorul politic care a fost vizat ca „opozitie liberală” și nu ca entitate politică separată.

Actorul-formațiune politică cel mai des plasat în știri, în context pozitiv, a fost PCRM, detașat net de celelalte formațiuni politice. PCRM a fost plasat în context pozitiv cel mai des de către NIT, în 770 de rânduri; de către N4 – în 282 de rânduri și de către Moldova 1 – în 185 de rânduri. Poziția a doua ca apariții în știri, în context pozitiv, a fost ocupată de PPCD. Respectivul actor-formațiune politică a apărut la EuTV în 145 de rânduri, la Moldova 1 – în 57 de rânduri, la NIT – în 50 de rânduri și la N4 – în 42 de rânduri.

Cumulat, la televiziunile monitorizate, PCRM a apărut în știri, în context pozitiv, de două ori mai des decât toate celelalte formațiuni politice din top 10, luate împreună, de peste 6 ori mai des decât partidele liberale de opoziție luate împreună, și de 192 de ori mai des decât ocupanta ultimei poziții din lista de top (vezi Diagrama 2).

Diagrama 2



4.2. Actorii politici în programele de știri. Context negativ

În perioada de referință, opt televiziuni au difuzat știri cu actori politici plasați în context negativ. În ansamblu, cele 8 televiziuni au plasat în știri, în context negativ, 76 actori personalizați, 5 actori-instituții și 13 actori-partide (vezi Tabelul 2).

Tabelul 2

TV	ACTORII POLITICI ÎN ȘTIRI. CONTEXT NEGATIV						
	Nr.	PERSONALIZAȚI	num.	INSTITUȚII	num.	PARTIDE	num.
EuTV		26	228	4	599	10	465
	1	Chirtoaca D.	52	Partide	417	PL	122
	2	Urechean S.	40	APL	145	AMN	99
	3	Voronin V.	16	Guvern	28	PCRM	98
	4	Filat V.	16	Presedintie	9	PLDM	59
	5	Ghimpu M.	15			PDM	33
	6	Lupu M.	13			UCM	9
	7	Grozavu N.	6			PSD	5
	8	Tarlev V.	6			PPCD	4
	9	Chetragu A.	6			MAE	2
	10	Petrenco G.	5			PEMAVE	2
						INDEP ⁴	4
						OL	28
Moldova 1		27	281	4	675	10	514
	1	Ghimpu M.	38	Partide	506	PL	141
	2	Chirtoaca D.	36	APL	124	PLDM	112
	3	Lupu M.	30	Guvern	42	AMN	73
	4	Filat V.	25	Presedintie	3	PCRM	50
	5	Butmalai I.	25			PDM	45
	6	Urechean S.	16			PSD	28
	7	Tanase A.	15			UCM	6
	8	Grozavu N.	13			PRM	4
	9	Platon V.	12			MAE	3
	10	Starodub D.	7			PNL	3
						OL	49
N4		37	1049	4	1813	9	1747
	1	Filat V.	225	Partide	1711	PL	485
	2	Ghimpu M.	203	APL	88	PLDM	462
	3	Urechean S.	202	Guvern	8	AMN	324
	4	Chirtoaca D.	124	Presedintie	6	PDM	131
	5	Lupu M.	84			PCRM	44
	6	Nagacevski V.	30			PSD	6
	7	Tanase A.	27			UCM	6
	8	Godea M.	18			MAE	3
	9	Butmalai I.	11			PPCD	2
	10	Cernei O.	9			INDEP	10
						OL	274
NIT		30	626	4	1246	7	1098
	1	Urechean S.	121	Partide	1067	PL	284
	2	Chirtoaca D.	117	APL	124	PLDM	235

⁴ Monitorii au identificat prin „INDEP” candidații independenți/politicienii neafiliați, care nu constituie o entitate politică separată.

	3	Filat V.	106	Guvern	31	AMN	207
	4	Ghimpu M.	82	Parlament	24	PDM	60
	5	Lupu M.	34			PCRM	25
	6	Platon V.	19			PSD	23
	7	Tanase A.	18			MAE	8
	8	Nagacevschi V.	16			OL	256
	9	Starodub D.	14				
	10	Ghelici F.	9				
Prime		0		1	1	0	
	1			Guvern	1		
ProTV		35	333	5	873	11	625
	1	Voronin V.	65	Partide	550	PCRM	333
	2	Lupu M.	48	Guvern	236	PDM	76
	3	Chirtoaca D.	29	Presedintie	54	PL	57
	4	Turcan V.	21	APL	28	AMN	40
	5	Iordan V.	18	Parlament	5	PLDM	33
	6	Urechean S.	16			PSD	14
	7	Papuc G.	13			PPCD	9
	8	Musuc E.	10			UCM	8
	9	Savga L.	10			MFN	4
	10	Greceanai Z.	8			MAE	3
						PNL	3
						OL	45
TV7		17	215	4	544	8	439
	1	Voronin V.	60	Partide	394	PCRM	264
	2	Lupu M.	30	Guvern	65	PL	25
	3	Urechean S.	20	APL	40	PLDM	15
	4	Chirtoaca D.	15	Presedintie	45	AMN	20
	5	Braghis D.	10			PDM	35
	6	Filat V.	10			PPCD	15
	7	Rosca Iu.	10			PSD	15
	8	Tarlev V.	10			UCM	15
	9	Tkaciuk M.	10			OL	35
	10	Moldovanu M.	5				
TVC21		2	2	3	7	3	6
	1	Tarlev V.	1	Partide	6	PCRM	2
	2	Braghis D.	1	Guvern	1	UCM	1
	3					PSD	1
						OL	2
Sinteza TV		76	2734		5758	13	4894
	1	Urechean S.	415	Partide	4651	PL	1114
	2	Filat V.	388	APL	549	PLDM	916
	3	Chirtoaca D.	373	Guvern	412	PCRM	816
	4	Ghimpu M.	345	Presedintie	117	AMN	763
	5	Lupu M.	239	Parlament	29	PDM	380
	6	Voronin V.	156			PSD	92
	7	Tanase A.	68			UCM	45
	8	Nagacevschi V.	57			PPCD	30
	9	Platon V.	42			MAE	19
	10	Butmalai I.	39			PNL	6
	11					MFN	4
	12					PRM	4
	13					PEMAVE	2
						INDEP	14
						OL	689

▪ Actorii personalizați

7 din cele 8 televiziuni (exceptie Prime) au plasat actori personalizați în știri, în context negativ.

EuTV a plasat în știri, în context negativ, 26 de actori personalizați. 7 din 10 cei mai mediatizați actori în context negativ, sunt reprezentanți ai opoziției politice.

Moldova 1 a plasat în știri, în context negativ, 27 de actori personalizați. 10 cei mai mediatizați actori în context negativ, sunt reprezentanți ai opoziției politice.

N4 a plasat în știri, în context negativ, 37 (cei mai mulți) de actori personalizați. 10 cei mai mediatizați actori în context negativ, sunt reprezentanți ai opoziției politice.

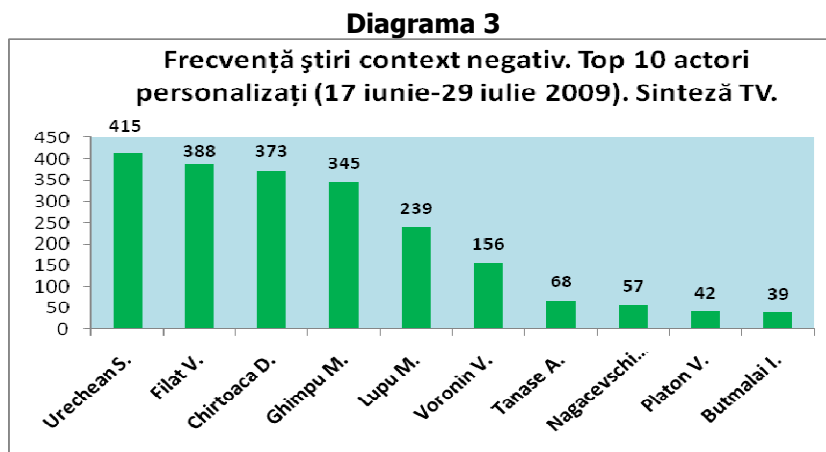
NIT a plasat în știri, în context negativ, 30 de actori personalizați. 10 cei mai mediatizați actori în context negativ, sunt reprezentanți ai opoziției politice.

ProTV a plasat în știri, în context negativ, 35 de actori personalizați. 3 din 10 cei mai mediatizați actori în context negativ, sunt reprezentanți ai opoziției politice.

TV7 a plasat în știri, în context negativ, 17 actori personalizați. 7 din 10 cei mai mediatizați actori în context negativ, sunt reprezentanți ai opoziției politice.

TVC21 a plasat în știri, în context negativ, 2 actori personalizați, câte o dată, ambii reprezentanți ai opoziției politice.

Cumulat, televiziunile monitorizate au plasat în știri, în context negativ, 76 de actori personalizați. În top 10 al celor mai mediatizați actori personalizați în context negativ, 9 sunt reprezentanți ai opoziției. Primele 4 poziții în top sunt ocupate de liderii partidelor liberale de opoziție (vezi Diagrama 3).



▪ Actorii instituționalizați. Instituții

Toate cele 5 categorii de actori-instituții au fost plasate în știri, în context negativ, diferit ca frecvență, doar la ProTV. Majoritatea televiziunilor a abordat, în acest context, 4 categorii de actori-instituții.

Actorul-instituție cel mai des plasat în știri, în context negativ, a fost *Partidele*, iar actorul-instituție cel mai rar plasat în știri, în context negativ, a fost *Parlamentul* (vezi Tabelul 2).

▪ Actorii instituționalizați. Partide și formațiuni politice

7 dintre televiziunile monitorizate (excepție Prime) au plasat actori-formațiuni politice în știri, în context negativ.

ProTV a plasat în știri, în context negativ, cel mai mare număr de partide – 11, iar mai des decât toate celelalte luate împreună – PCRM.

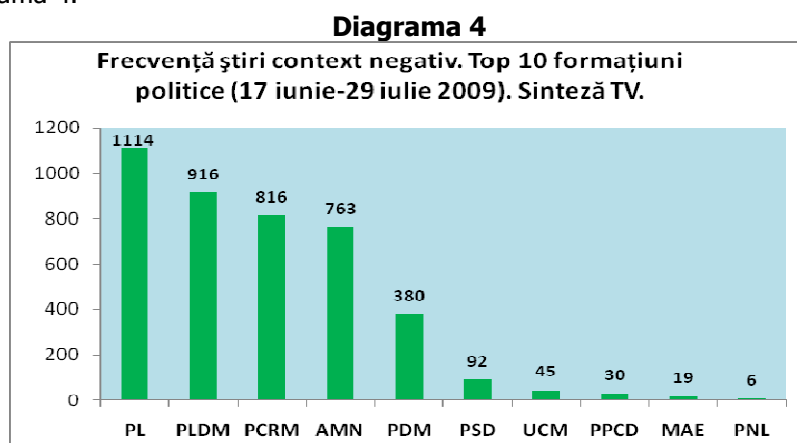
EuTV și Moldova 1 au plasat în știri, în context negativ câte 10 partide, iar cel mai des – pe același partid - PL.

N4 și NIT au plasat în știri, în context negativ, 9 și, respectiv, 7 partide, iar cel mai des – pe același partid - PL.

TV7 a plasat în știri, în context negativ, 8 partide, iar mai des decât toate celelalte luate împreună – PCRM.

TVC21 a plasat în știri, în context negativ 3 partide (vezi Tabelul 2).

Cumulat, la televiziunile monitorizate, topul partidelor care au apărut cea mi des în știri, în context negativ, este prezentat în Diagrama 4.



4.3 Actorii politici în programele de știri. Atitudine favorizantă

În perioada de referință, 4 televiziuni au manifestat în știri atitudine favorizantă față de actori politici. În ansamblu, cele 4 televiziuni au manifestat în știri atitudine favorizantă față de 10 actori personalizați, 4 actori-instituții și 3 actori-partide (vezi Tabelul 3).

Tabelul 3

TV	ACTORII POLITICI ÎN ȘTIRI. ATITUDINE FAVORIZANTĂ						
	Nr.	PERSONALIZAȚI	num.	INSTITUȚII	num.	PARTIDE	num.
EuTV		2	6	1	14	1	14
	1	Rosca Iu.	4	Partide	14	PPCD	14
	2	Vaculovschi G.	2				
Moldova 1		2	6	2	11	2	11
	1	Voronin V.	3	Partide	8	PCRM	6
	2	Turcan V.	3	Presedintie	3	PPCD	5
N4		2	15	4	59	2	56
	1	Voronin V.	13	Partide	47	PCRM	53
	2	Turcan V.	2	Presedintie	6	PPCD	3
	3			APL	3		

	4			Guvern	3		
NIT		8	75	3	205	2	159
	1	Voronin V.	40	Partide	119	PCRM	155
	2	Dodon I.	8	Guvern	50	PSMPR	4
	3	Sova V.	6	Presedintie	36		
	4	Muntean Iu.	5				
	5	Greceanai Z.	4				
	6	Misin V.	4				
	7	Smirnov E.	4				
	8	Turcan V.	4				
Sinteza TV		10	102	4	289	3	240
	1	Voronin V.	56	Partide	188	PCRM	214
	2	Turcan V.	9	Guvern	53	PPCD	22
	3	Dodon I.	8	Presedintie	45	PSMPR	4
	4	Sova V.	6	APL	3		
	5	Muntean Iu.	5				
	6	Greceanai Z.	4				
	7	Misin V.	4				
	8	Rosca Iu.	4				
	9	Smirnov E.	4				
	10	Vaculovschi G.	2				

Patru televiziuni – EuTV, Moldova 1, N4 și NIT, au manifestat în știri atitudine favorizantă față de actori personalizați. NIT a favorizat cel mai mare număr de actori personalizați - 8, celelalte televiziuni au favorizat câte doi actori personalizați: Moldova 1 și N4 – aceiași – V.Voronin și V.Țurcan, iar EuTV – doi reprezentanți ai PPCD, Iu.Rosca și G.Vaculovschi.

Cumulat, la cele 4 televiziuni, atitudine favorizantă a fost manifestată în știri cel mai des față de un singur actor personalizat – V.Voronin. El a fost favorizat mai des decât ceilalți 9 actori personalizați luați împreună (vezi Diagrama 5). 9 din 10 actori personalizați sunt reprezentanți ai puterii.

Trei din 4 televiziuni – Moldova 1, N4 și NIT, au manifestat în știri atitudine favorizantă față de câte două formațiuni politice. Moldova 1 și N4 – față de aceleași: PCRM și PPCD. NIT – față de PCRM și PSMPR.

EuTV a manifestat în știri atitudine favorizantă față de un partid – PPCD.

Atitudinea favorizantă față de același partid – PCRM, a fost manifestată cel mai des de către NIT și N4: în 155 de rânduri și, respectiv, în 53 de rânduri.

Cumulat, la cele 4 televiziuni, atitudinea favorizantă față de actori-formațiuni politice, este prezentată în Diagrama 6. În perioada de referință PCRM a fost favorizat în știri de peste 8 ori mai des decât celelalte două partide luate împreună.

Diagrama 5

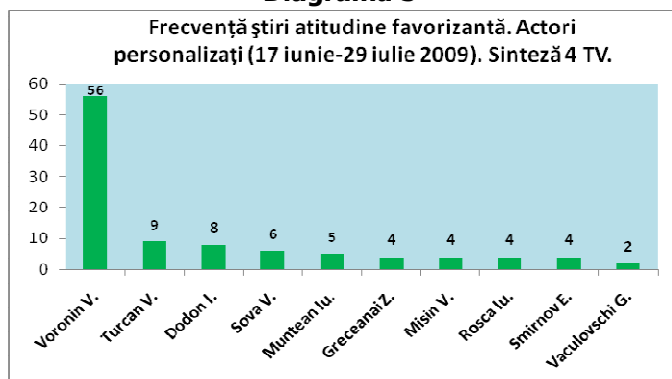
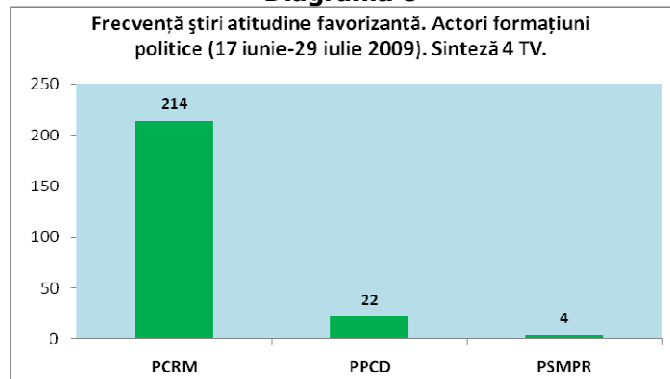


Diagrama 6



4.4. Actorii politici în programele de știri. Atitudine defavorizantă

În perioada de referință, 4 televiziuni au manifestat în știri atitudine defavorizantă față de actori politici. În ansamblu, cele 4 televiziuni au manifestat în știri atitudine defavorizantă față de 27 actori personalizați, 3 actori-instituții și 5 actori-partide (vezi Tabelul 4).

Tabelul 4

TV	ACTORII POLITICI ÎN ȘTIRI. ATITUDINE DEFAVORIZANTĂ						
	Nr.	PERSONALIZAȚI	num.	INSTITUȚII	num.	PARTIDE	num.
EuTV		7	31	2	53	3	35
	1	Urechean S.	12	APL	29	AMN	15
	2	Grozavu N.	6	Partide	24	PL	14
	3	Filat V.	3			PLDM	6
	4	Untila V.	3				
	5	Tanase A.	3				
	6	Fusu C.	3				
	7	Chirtoaca D.	1				
Moldova 1		3	16	2	31	3	28
	1	Ghimpu M.	10	Partide	22	PL	10
	2	Filat V.	3	APL	9	PLDM	9
	3	Munteanu I. (N)	3			AMN	9

N4		23	477	2	807	5	790
1	Ghimpu M.		110	Partide	779	PL	241
2	Filat V.		101	APL	28	PLDM	237
3	Urechean S.		94			AMN	156
4	Chirtoaca D.		56			PDM	37
5	Lupu M.		30			UCM	3
6	Nagacevski V.		18			OL	116
7	Tanase A.		12				
8	Godea M.		6				
9	Uratu S.		6				
10	Vieru C.		6				
NIT		15	281	3	469	4	448
1	Urechean S.		69	Partide	402	PLDM	127
2	Chirtoaca D.		56	APL	49	PL	122
3	Filat V.		54	Parlament	18	AMN	90
4	Ghimpu M.		35			PDM	8
5	Tanase A.		24			OL	101
6	Lupu M.		8				
7	Ionita V.		5				
8	Negruta V.		5				
9	Cernei O.		4				
10	Fusu C.		4				
Sinteză TV		27	805	3	1360	5	1301
1	Urechean S.		175	Partide	1227	PL	387
2	Filat V.		161	APL	115	PLDM	379
3	Ghimpu M.		155	Parlament	18	AMN	270
4	Chirtoaca D.		113			PDM	45
5	Tanase A.		39			UCM	3
6	Lupu M.		38			OL	217
7	Nagacevski V.		22				
8	Fusu C.		10				
9	Uratu S.		9				
10	Ionita V.		8				

4 televiziuni, aceleași, au manifestat în știri atitudine defavorizantă față de actori politici personalizați. Actorii personalizați, față de care a fost manifestată atitudine defavorizantă, sunt în exclusivitate, reprezentanți ai opoziției politice (vezi Tabelul 4).

EuTV a defavorizat 7 actori personalizați, iar cel mai des – pe S.Urechean, în 12 rânduri.

Moldova 1 a defavorizat în știri 3 actori personalizați, iar cel mai des – pe M.Ghimpu, în 10 rânduri.

N4 a defavorizat în știri cei mai mulți actori personalizați – 23, iar cel mai des – pe V.Filat, în 101 rânduri.

NIT a defavorizat în știri 15 actori personalizați, iar cel mai des – pe S.Urechean, în 69 de rânduri.

Actorii personalizați, față de care cel mai des televiziunile menționate au manifestat în știri atitudine defavorizantă, sunt S.Urechean, V.Filat, M.Ghimpu și D.Chirtoacă (vezi Diagrama 7).

Cele 4 televiziuni au manifestat în știri atitudine defavorizantă față de 5 actori-formațiuni politice, care reprezintă, în exclusivitate, opoziția. Cel mai des au fost defavorizate PL, PLDM și AMN, în știrile televiziunilor N4 și NIT (vezi Diagrama 8).

Diagrama 7

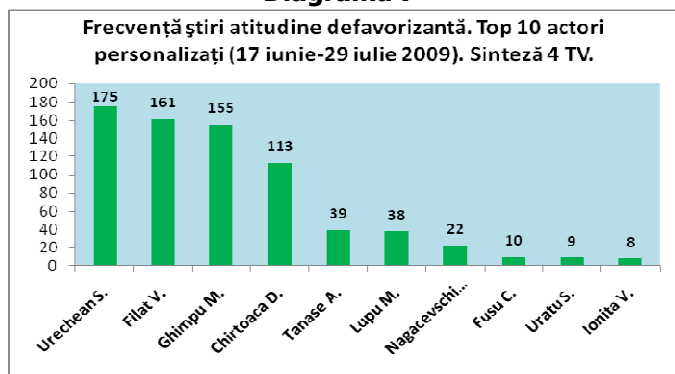
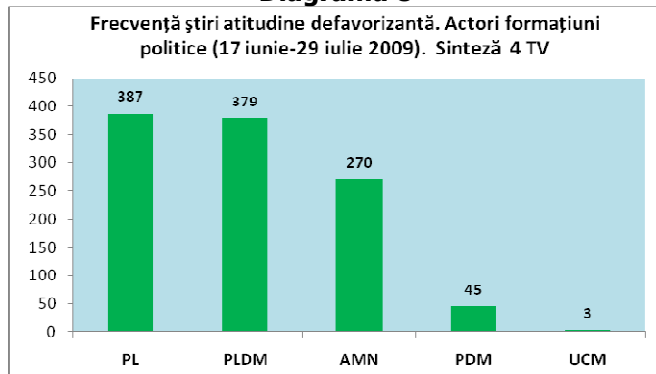


Diagrama 8



Concluzii:

- În campania electorală pentru alegerile parlamentare anticipate din 29 iulie 2009 televiziunile monitorizate s-au ghidat de politici diferite de editare a știrilor cu prezența actorilor implicați în alegeri;
- Televiziunile N4 și NIT au făcut în mod deschis propagandă politică și agitație electorală în favoarea guvernării, partidului de guvernământ și a concurenților electorali ai acestuia. Împreună cu Moldova 1 și EuTV, televiziunile respective au lustruit imaginea autorităților și au denigrat masiv formațiunile politice de opoziție și, în mod sistematic, a celor care au acces în Parlament pe 5 aprilie 2009;
- În perioada de referință televiziunile Moldova 1 și EuTV, mai voalat, iar N4 și NIT – în mod deschis, au urmărit scopuri politice, admitând derogări și de la prevederile legale, și de la normele profesionale;
- ProTV și TV7 sunt singurele televiziuni care, în fond, prin intermediul știrilor, au încercat să informeze publicul larg asupra modului în care se desfășoară procesul electoral.

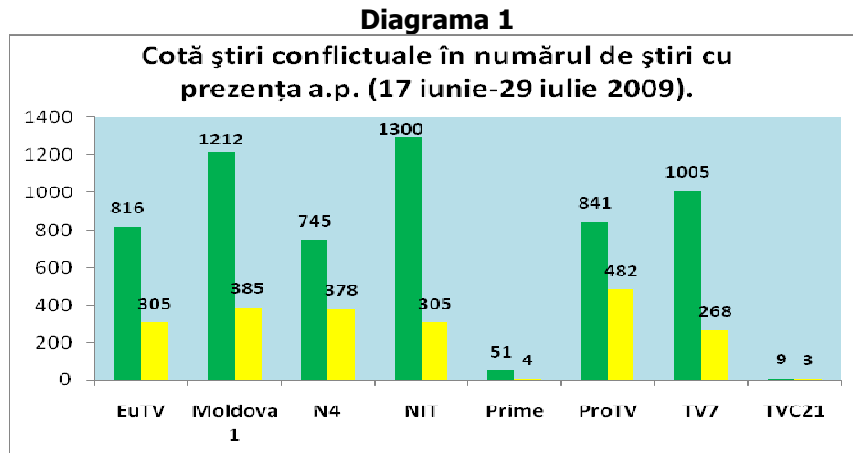
5. CALITATEA ȘTIRILOR CU PREZENȚA ACTORILOR POLITICI

Opt televiziuni au difuzat în perioada de referință știri cu prezența actorilor politici, inclusiv știri cu caracter conflictual. Cea mai ridicată cotă de știri conflictuale în numărul total de știri cu prezența actorilor politici a fost înregistrată de ProTV și N4 – cam fiecare a doua știre, iar cea mai scăzută – de Tv Prime – fiecare a 13 știre.

La EuTV fiecare a doua – a treia știre a avut caracter conflictual.

La Moldova 1 și la TVC21 – fiecare a treia știre.

La NIT și la TV7 – cam fiecare a 4-a știre a fost conflictuală; la NIT – aproape fiecare a 4-a, iar la Prime – fiecare a 13-a (vezi Diagrama 1).

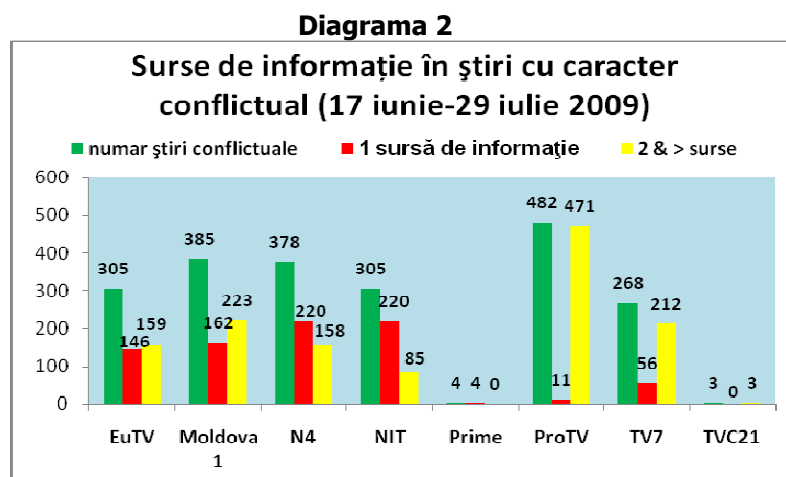


În perioada de referință TV Prime a realizat toate știrile cu caracter conflictual în temeiul unei singure surse de informație, iar TVC21 – în temeiul mai multor surse, deși ambele televiziuni au avut un număr insignifiant de știri cu caracter conflictual.

EuTV și Moldova 1 au realizat ceva mai mult de jumătate din numărul de știri cu caracter conflictual în baza mai multor surse de informație.

ProTV și TV7 au realizat majoritatea covârșitoare a știrilor cu caracter conflictual în baza mai multor surse de informație și sunt cele mai apropiate de standardele profesionale de scriere a știrilor.

N4 și NIT sunt unicele televiziuni care au ignorat normele legale și profesionale de realizare a știrilor cu caracter conflictual (vezi Diagrama 2). Aceste televiziuni nici în perioadele anterioare de monitorizare nu au depășit handicapul de a scrie știri în temeiul unei singure surse de informație.



Concluzii:

În perioada de referință ProTV, TV7 și TVC21 și-au demonstrat, în fond, fidelitatea, atestată și anterior, față de standardele profesionale de scriere a știrilor cu caracter conflictual. EuTV a păstrat, aproximativ același raport numeric dintre știrile conflictuale scrise în temeiul unei surse de informație și a mai multor surse, iar Moldova 1 și-a îmbunătățit acest raport în comparație cu cel înregistrat în perioadele anterioare de monitorizare. N4 și, mai ales, NIT au rămas prizonierele practicilor perimate de realizare a știrilor cu caracter conflictual.

6. PREZENȚA ACTORILOR POLITICI ÎN EMISIUNI: DATE STATISTICE

Perioada monitorizată:		17 iunie - 29 iulie 2009	
Post TV monitorizat:	EuTV	Program monitorizat:	Emisiuni
Titlu emisiune:	Durata (sec)	Titlu emisiune:	Durata (sec)
Epicentru	23456	Media Expres	40464
Post-Factum	28136	Total titluri: 3	92056

Nr. TV Pr.	ACTORI EuTV Emisiuni	PREZENȚE				Sinteza datelor		CONȚINUT			ATITUDINE		
		Intervenții directe		Mențiuni/apariții		Int. dir.+ment./ap.		pozitiv	negativ	neutru	favoriz.	defavor.	impart.
		frecv.	durata	frecv.	durata	frecv.	durata						
+	personalizați	(num.)	(sec.)	(num.)	(sec.)	(num.)	(sec.)	(num.)	(num.)	(num.)	(num.)	(num.)	(num.)
1	Rosca Iu.	65	11382	39	2861	104	14243	25	0	79	17	0	87
2	Lupu M.	7	230	26	4142	33	4372	0	9	24	0	7	26
3	Voronin V.	42	1192	32	2722	74	3914	4	4	66	2	0	72
4	Chirtoaca D.	7	129	30	2846	37	2975	0	22	15	0	11	26
5	Urechean S.	11	179	35	2458	46	2637	0	23	23	0	20	26
6	Tarlev V.	4	84	24	1138	28	1222	0	9	19	0	5	23
7	Turcanu D.	6	502	4	320	10	822	4	2	4	0	0	10
8	Braghis D.	4	74	9	701	13	775	0	3	10	0	1	12
9	Filat V.	12	192	23	541	35	733	0	8	27	0	8	27
10	Platon V.	0	0	10	620	10	620	0	10	0	0	6	4
11	Pavlicenco V.	6	62	16	554	22	616	0	4	18	0	4	18
12	Ghimpu M.	5	99	17	382	22	481	0	10	12	0	6	16
13	Petrencu A.	6	114	12	222	18	336	0	4	14	0	4	14
14	Popov A.	4	152	2	152	6	304	0	0	6	0	0	6
15	Cernei O.	8	104	8	130	16	234	0	0	16	0	0	16
16	Ciobanu V.	11	231	0	0	11	231	2	0	9	0	0	11
17	Osipov V.	14	140	6	82	20	222	0	0	20	0	0	20
18	Petrache M.	4	32	6	178	10	210	0	2	8	0	0	10
19	Vaculovschi G.	8	152	6	44	14	196	8	0	6	4	0	10
20	Diacov D.	6	84	10	102	16	186	0	0	16	0	0	16
21	Gherman V.	0	0	2	178	2	178	0	2	0	0	0	2
22	Petrencu G.	7	114	7	51	14	165	0	0	14	0	0	14
23	Ciubasenco D.	0	0	4	162	4	162	0	0	4	0	0	4
24	Ciuru I.	9	134	0	0	9	134	2	0	7	0	0	9
25	Rabei S.	6	132	0	0	6	132	0	0	6	0	0	6
26	Parlog V.	6	120	2	6	8	126	0	0	8	0	0	8
27	Catrinici L.	4	72	2	52	6	124	0	0	6	0	0	6
28	Untila V.	4	92	2	30	6	122	0	0	4	0	0	4
29	Corduneanu A.	4	112	2	8	6	120	0	0	6	0	0	6
30	Fusu C.	1	26	2	94	3	120	0	1	1	0	1	1
31	Tkaciuk M.	4	92	4	16	8	108	0	0	8	0	0	8
32	Cosarciuc V.	2	40	4	58	6	98	0	0	6	0	0	6
33	Greceanai Z.	2	64	4	20	6	84	0	0	6	0	0	6
34	Nirca N.	2	22	4	56	6	78	0	0	6	0	0	6
35	Uratu S.	2	58	2	20	4	78	0	0	4	0	0	4
36	Dodon I.	4	40	4	32	8	72	0	0	8	0	0	8
37	Cotet V.	2	54	2	14	4	68	0	2	2	0	0	4
38	Sarbu S.	2	32	2	28	4	60	0	0	4	0	0	4
39	Cubreacov V.	2	58	0	0	2	58	0	0	2	0	0	2
40	Railean V.	4	20	2	38	6	58	0	0	6	0	0	6
41	Zubic V.	2	44	2	12	4	56	0	0	4	0	0	4
42	Muravschi Al.	2	52	0	0	2	52	0	0	2	0	0	2
43	Creanga S.	2	40	2	10	4	50	0	0	4	0	0	4
44	Jantuan S.	0	0	2	50	2	50	0	2	0	0	0	2
45	Lazar V.	2	44	0	0	2	44	0	0	2	0	0	2
46	Volentir A.	2	34	2	10	4	44	0	0	4	0	0	4
47	Boico M.	2	20	2	20	4	40	0	0	4	0	0	4
48	Zolotco M.	0	0	2	38	2	38	0	2	0	0	0	2
49	Ciobanu I.	2	12	2	20	4	32	0	0	4	0	0	4
50	Savga L.	2	24	2	8	4	32	0	0	4	0	0	4
51	Secareanu S.	2	32	0	0	2	32	0	0	2	0	0	2
52	Misin V.	0	0	2	28	2	28	0	0	2	0	0	2
53	Durlesteanu M.	0	0	1	27	1	27	0	0	1	0	0	1
54	Nagacevschi V.	0	0	4	26	4	26	0	2	2	0	0	4
55	Andronic N.	0	0	2	24	2	24	0	0	2	0	0	2
56	Bujor L.	2	20	0	0	2	20	0	0	2	0	0	2
57	Ionita V.	0	0	2	16	2	16	0	0	2	0	0	2
58	Plesca I.	0	0	2	16	2	16	0	2	0	0	2	0
59	Salaru A.	2	14	0	0	2	14	0	0	2	0	0	2
60	Colesnic Iu.	0	0	2	10	2	10	0	0	2	0	0	2
61	Tanase A.	0	0	2	10	2	10	0	2	0	0	0	2

Institutiile													
1	Partide	219	4376	538	28011	757	32387	38	193	523	20	120	614
2	Guvern	72	11518	52	2967	124	14485	24	2	98	18	0	106
3	APL	8	220	36	2870	44	3090	0	32	12	0	15	29
4	Presedintie	24	682	20	1812	44	2494	2	4	38	0	0	44
Partide													
1	PPCD	107	12423	78	5806	185	18229	53	4	128	31	0	154
2	PCRM	69	1866	99	5675	168	7541	6	15	147	4	0	164
3	AMN	45	595	106	5924	151	6519	2	55	92	0	44	105
4	PDM	23	596	59	5346	82	5942	0	15	67	0	7	75
5	PL	19	338	80	4402	99	4740	0	49	49	0	30	68
6	PLDM	20	330	78	2023	98	2353	0	36	62	0	24	74
7	UCM	6	64	28	1394	34	1458	0	5	29	0	3	31
8	PSD	6	126	22	1045	28	1171	0	11	17	0	3	25
9	PNL	6	62	16	554	22	616	0	4	18	0	4	18
10	MAE	6	114	14	362	20	476	0	4	16	0	4	16
11	PC	2	22	6	196	8	218	0	0	8	0	0	8
12	PPR	0	0	2	24	2	24	0	0	2	0	0	2
	OL ⁵	0	0	18	980	18	980	0	10	8	0	6	12

Perioada monitorizată: 17 iunie - 29 iulie 2009			
Post TV monitorizat:	Moldova 1	Program monitorizat:	Emisiuni
Titlu emisiune:	Durata (sec)	Titlu emisiune:	Durata (sec)
Cronos	1980	Terra Vita	8720
Editie speciala	3400	Vector european	5800
Gagauz Ogea	3500	Viata publica	3315
La datorie	11855	Zona Libera	9040
Rezonans	2875	Total titluri: 9	50485

Nr. TV Pr.	ACTORI	PREZENȚE				Sinteza datelor		CONȚINUT			ATITUDINE		
		Intervenții directe		Mențiuni/apariții		Int. dir.+menț./ap.		pozitiv	negativ	neutru	favoriz.	defavor.	impart.
		frecv.	durata	frecv.	durata	frecv.	durata						
+	personalizați	(num.)	(sec.)	(num.)	(sec.)	(num.)	(sec.)	(num.)	(num.)	(num.)	(num.)	(num.)	
1	Rosca Iu.	11	2924	11	620	22	3544	5	0	17	0	0	22
2	Dodon I.	13	2095	2	45	15	2140	2	0	13	0	0	15
3	Vrabie V.	14	497	21	315	35	812	12	0	23	0	0	35
4	Bulat G.	2	760	0	0	2	760	1	0	1	0	0	2
5	Voronin V.	9	236	7	425	16	661	3	0	13	0	0	16
6	Durlesteanu M.	2	640	0	0	2	640	1	0	1	0	0	2
7	Ivanov V.	10	314	2	120	12	434	2	0	10	0	0	12
8	Formuzal M.	2	220	2	120	4	340	2	0	2	0	0	4
9	Apostol I.	8	276	2	22	10	298	4	0	6	0	0	10
10	Filat V.	5	189	0	0	5	189	0	0	5	0	0	5
11	Malai I.	3	118	4	34	7	152	2	0	5	0	0	7
12	Chirtoaca D.	0	0	2	110	2	110	0	2	0	0	1	1
13	Lupu M.	4	60	4	45	8	105	0	0	8	0	0	8
14	Greceanai Z.	2	26	5	65	7	91	3	0	4	0	0	7
15	Diacov D.	2	50	4	40	6	90	0	1	5	0	1	5
16	Ghimpu M.	0	0	2	40	2	40	0	1	1	0	1	1
17	Colesnic Iu.	2	34	0	0	2	34	0	0	2	0	0	2
18	Turcan V.	1	32	0	0	1	32	0	0	1	0	0	1
19	Urechean S.	1	15	1	15	2	30	0	1	1	0	1	1
20	Bujor L.	2	18	0	0	2	18	0	0	2	0	0	2
21	Boico M.	2	16	0	0	2	16	0	0	2	0	0	2
22	Ciubasenco D.	0	0	1	15	1	15	0	1	0	0	1	0
23	Ionita V.	0	0	1	15	1	15	0	1	0	0	1	0
24	Petrencu A.	1	15	0	0	1	15	0	0	1	0	0	1
25	Ciobanu I.	2	10	0	0	2	10	0	0	2	0	0	2
26	Cubreacov V.	0	0	1	10	1	10	1	0	0	0	0	1
27	Secareanu S.	0	0	1	10	1	10	1	0	0	0	0	1
+	Institutiile												
1	Guvern	63	7530	55	1861	118	9391	38	0	80	1	0	117
2	Partide	18	420	48	1001	66	1421	3	12	51	0	5	61
3	Presedintie	9	236	11	485	20	721	3	0	17	0	0	20
4	APL	11	420	5	211	16	631	7	2	7	0	1	15
5	Parlament	6	139	7	255	13	394	0	0	13	0	0	13
+	Partide												
1	PPCD	11	2924	18	976	29	3900	8	0	21	0	0	29
2	PCRM	38	2734	18	661	56	3395	10	0	46	0	0	56
3	PLDM	7	207	8	66	15	273	0	3	12	0	2	13
4	PDM	6	110	10	91	16	201	0	1	15	0	1	15
5	PL	2	10	9	171	11	181	0	4	7	0	2	9
6	AMN	3	49	6	36	9	85	0	2	7	0	1	8

⁵ Monitorii au identificat prin „OL” actorul politic care a fost vizat ca „opozitie liberală” și nu ca entitate politică separată.

Perioada monitorizată:		17 iunie - 29 iulie 2009	
Post TV monitorizat:	N4	Program monitorizat:	Emisiuni
Titlu emisiune:	Durata (sec)	Titlu emisiune:	Durata (sec)
Promo "Obiectiv"	3150	Revista presei	23132
		Total titluri: 2	26282

Nr.	ACTORI	PREZENȚE				Sinteza datelor		CONȚINUT			ATITUDINE		
		Intervenții directe		Mențiuni/apariții		Int. dir.+menț./ap.		pozitiv	negativ	neutru	favoriz.	defavor.	impart.
		frecv.	durata	frecv.	durata	frecv.	durata						
+	personalizați	(num.)	(sec.)	(num.)	(sec.)	(num.)	(sec.)	(num.)	(num.)	(num.)	(num.)	(num.)	(num.)
1	Voronin V.	21	231	63	1775	84	2006	40	7	37	32	0	52
2	Filat V.	63	693	40	343	103	1036	0	37	66	0	33	70
3	Urechean S.	63	735	23	275	86	1010	0	17	69	0	10	76
4	Chirtoaca D.	42	252	52	711	94	963	0	69	25	0	12	82
5	Lupu M.	0	0	32	780	32	780	0	23	9	0	6	26
6	Ghimpu M.	21	273	46	330	67	603	0	40	27	0	8	59
7	Rosca Iu.	0	0	28	429	28	429	7	7	14	6	0	22
8	Cotet V.	21	126	1	10	22	136	0	0	22	0	0	22
9	Dodon I.	0	0	5	136	5	136	2	0	3	0	0	5
10	Pavlicenco V.	21	105	3	28	24	133	0	3	21	0	0	24
11	Braghis D.	21	105	2	9	23	114	0	2	21	0	1	22
12	Diacov D.	0	0	10	100	10	100	0	3	7	0	1	9
13	Tkaciuk M.	0	0	3	100	3	100	0	0	3	0	0	3
14	Tanase A.	21	63	1	3	22	66	0	1	21	0	0	22
15	Petrencu A.	0	0	3	42	3	42	0	1	2	0	2	1
16	Greceanai Z.	0	0	5	41	5	41	1	1	3	0	0	5
17	Tarlev V.	0	0	5	41	5	41	0	2	3	0	2	3
18	Sova V.	0	0	1	35	1	35	0	0	1	0	0	1
19	Oniscenco G.	0	0	1	27	1	27	0	0	1	0	0	1
20	Petrache M.	0	0	3	21	3	21	0	2	1	0	1	2
21	Nantoi O.	0	0	2	20	2	20	0	0	2	0	0	2
22	Klimenko V.	0	0	2	13	2	13	0	0	2	0	0	2
23	Muntean Iu.	0	0	3	13	3	13	1	0	2	0	0	3
24	Platon V.	0	0	1	13	1	13	0	1	0	0	1	0
25	Durlesteanu M.	0	0	1	6	1	6	0	0	1	0	0	1
26	Musuc E.	0	0	1	6	1	6	0	0	1	0	0	1
27	Stratan A.	0	0	2	6	2	6	0	0	2	0	0	2
28	Turcan V.	0	0	2	6	2	6	0	0	2	0	0	2
29	Petrencu G.	0	0	1	2	1	2	0	0	1	0	0	1
+	Institutii												
1	Partide	273	2352	457	6075	730	8427	28	320	385	22	119	592
2	Presedintie	21	231	51	1304	72	1535	38	3	31	30	0	42
3	Guvern	0	0	47	813	47	813	12	11	24	3	0	44
4	APL	0	0	26	465	26	465	0	19	7	0	7	19
5	Parlament	0	0	4	71	4	71	0	1	3	0	1	3
+	Partide												
1	PCRM	21	231	128	2935	149	3166	60	27	63	45	0	105
2	PL	63	525	118	1271	181	1796	0	122	59	0	27	154
3	PLDM	105	882	87	716	192	1598	0	75	117	0	45	147
4	AMN	63	735	39	401	102	1136	0	25	77	0	17	85
5	PDM	0	0	48	941	48	941	0	29	19	0	8	40
6	PDCD	0	0	40	538	40	538	12	10	18	9	0	31
7	MAE	21	105	13	130	34	235	0	3	33	0	2	34
8	PSD	21	105	6	26	27	131	0	4	23	0	2	25
9	UCM	0	0	7	57	7	57	0	3	4	0	2	5
10	PNL	0	0	5	36	5	36	0	4	1	0	0	5
11	PSMPR	0	0	2	28	2	28	0	0	2	0	0	2
12	RAVN	0	0	2	13	2	13	0	0	2	0	0	2
13	PPR	0	0	2	4	2	4	0	0	2	0	0	2
14	PEMAVE	0	0	1	3	1	3	0	1	0	0	0	1
	OL	0	0	38	742	38	742	0	29	9	0	21	17

Perioada monitorizată:		17 iunie - 29 iulie 2009	
Post TV monitorizat:	NIT	Program monitorizat:	Emisiuni
Titlu emisiune:	Durata (sec)	Titlu emisiune:	Durata (sec)
Casa Mare Moldova	6039	Maxima	2100
Maresalul Antonescu	1500	Rezonans	21512
		Total titluri: 4	31151

Nr. TV Pr.	ACTORI NIT Emisiuni	PREZENȚE				Sinteza datelor		CONȚINUT			ATITUDINE		
		Intervenții directe		Mențiuni/apariții		Int. dir.+ment./ap.		pozitiv	negativ	neutru	favoriz.	defavor.	impart.
		frecv.	durata	frecv.	durata	frecv.	durata						
+	personalizați	(num.)	(sec.)	(num.)	(sec.)	(num.)	(sec.)	(num.)	(num.)	(num.)	(num.)	(num.)	(num.)
1	Voronin V.	22	1122	12	942	34	2064	18	0	16	4	0	30
2	Lupu M.	17	602	21	316	38	918	0	16	22	0	3	35
3	Urechean S.	8	96	27	411	35	507	0	25	10	0	11	24
4	Chirtoaca D.	10	170	13	238	23	408	0	8	15	0	7	16
5	Ghimpu M.	12	226	19	176	31	402	0	14	17	0	10	21
6	Filat V.	9	205	18	143	27	348	0	16	11	0	9	18
7	Turcan V.	11	317	0	0	11	317	0	0	11	0	0	11
8	Sarbu S.	4	256	0	0	4	256	0	0	4	0	0	4
9	Diacov D.	10	196	4	42	14	238	0	0	14	0	0	14
10	Tarlev V.	10	198	4	30	14	228	0	2	12	0	2	12
11	Reidman O.	9	223	0	0	9	223	3	0	6	1	0	8
12	Serebrian O.	2	102	4	94	6	196	0	2	4	0	2	4
13	Baldovici V.	4	86	2	78	6	164	2	0	4	0	0	6
14	Dodon I.	4	90	4	66	8	156	2	0	6	2	0	6
15	Petrenco G.	5	117	1	31	6	148	1	0	5	1	0	5
16	Greceanai Z.	2	46	5	92	7	138	2	0	5	2	0	5
17	Godea M.	5	102	1	31	6	133	0	1	5	0	1	5
18	Sova V.	3	126	0	0	3	126	1	0	2	0	0	3
19	Cernei O.	2	118	0	0	2	118	0	0	2	0	0	2
20	Vrabie V.	4	88	2	26	6	114	4	0	2	2	0	4
21	Tkaciuk M.	2	86	0	0	2	86	1	0	1	0	0	2
22	Tanase A.	2	48	1	12	3	60	0	1	2	0	1	2
23	Leanca Iu.	1	35	1	18	2	53	0	1	1	0	1	1
24	Pavlicenco V.	2	48	0	0	2	48	0	0	2	0	0	2
25	Gutu A.	1	44	0	0	1	44	0	0	1	0	0	1
26	Bolboceanu Iu.	2	30	0	0	2	30	0	0	2	0	0	2
27	Platon V.	0	0	4	30	4	30	0	2	2	0	0	4
28	Balan V.	2	28	0	0	2	28	0	0	2	0	0	2
29	Untila V.	2	24	0	0	2	24	0	0	2	0	0	2
30	Osipov V.	0	0	3	22	3	22	0	2	1	0	0	3
31	Rosca Iu.	0	0	3	21	3	21	0	0	3	0	0	3
32	Cotet V.	0	0	2	20	2	20	0	0	2	0	0	2
33	Nagacevschi V.	1	11	1	8	2	19	0	2	0	0	1	1
34	Salaru A.	0	0	2	15	2	15	0	1	1	0	0	2
35	Chifa S.	0	0	2	12	2	12	0	2	0	0	0	2
36	Munteanu V.	0	0	2	12	2	12	0	1	1	0	0	2
37	Nantoi O.	0	0	2	4	2	4	0	0	2	0	0	2
+	Institutii												
1	Partide	154	4056	233	5174	387	9230	27	140	220	8	61	318
2	Guvern	8	174	32	2011	40	2185	23	4	13	7	1	32
3	Presedintie	16	856	10	847	26	1703	14	0	12	1	0	25
4	APL	0	0	5	451	5	451	0	3	2	0	0	5
5	Parlament	0	0	2	68	2	68	0	0	2	0	0	2
+	Partide												
1	PCRM	62	2383	39	1996	101	4379	40	0	61	11	0	90
2	PDM	29	900	38	540	67	1440	1	22	44	0	6	61
3	AMN	14	266	51	1126	65	1392	0	39	26	0	15	50
4	PL	23	440	49	952	72	1392	0	29	43	0	18	54
5	PLDM	28	647	39	699	67	1346	0	33	34	0	15	52
6	PSD	12	228	4	30	16	258	0	2	14	0	2	14
7	PNL	2	48	0	0	2	48	0	0	2	0	0	2
8	MAE	0	0	2	44	2	44	0	2	0	0	0	2
9	PPCD	0	0	3	21	3	21	0	0	3	0	0	3
	OL	0	0	17	446	17	446	0	10	7	0	5	12

Perioada monitorizată: 17 iunie - 29 iulie 2009			
Post TV monitorizat:	ProTV	Program monitorizat:	Emisiuni
Titlu emisiune:	Durata (sec)	Titlu emisiune:	Durata (sec)
In profunzime	30294	Promo "In profunzime"	2176
Profit	192	Total titluri: 3	32662

Nr. TV Pr.	ACTORI ProTV Emisiuni	PREZENȚE				Sinteza datelor		CONȚINUT			ATITUDINE		
		Intervenții directe		Mențiuni/apariții		Int. dir.+ment./ap.		pozitiv	negativ	neutru	favoriz.	defavor.	impart.
		frecv.	durata	frecv.	durata	frecv.	durata						
+	personalizați	(num.)	(sec.)	(num.)	(sec.)	(num.)	(sec.)	(num.)	(num.)	(num.)	(num.)	(num.)	(num.)
1	Chirtoaca D.	2	5100	3	6	5	5106	0	3	2	0	0	5
2	Lupu M.	0	0	6	2214	6	2214	0	0	6	0	0	6

3	Cernei O.	2	740	2	20	4	760	0	0	4	0	0	4
4	Voronin V.	0	0	73	734	73	734	0	5	68	0	0	73
5	Rosca Iu.	0	0	3	549	3	549	0	0	3	0	0	3
6	Cotet V.	0	0	2	124	2	124	0	0	2	0	0	2
7	Greceanai Z.	0	0	4	124	4	124	0	0	4	0	0	4
8	Tarlev V.	0	0	3	96	3	96	0	0	3	0	0	3
9	Petrache M.	0	0	3	81	3	81	0	0	3	0	0	3
10	Dodon I.	0	0	4	79	4	79	0	0	4	0	0	4
11	Filat V.	0	0	67	79	67	79	0	0	67	0	0	67
12	Ghimpu M.	0	0	64	64	64	64	0	0	64	0	0	64
13	Urechean S.	0	0	64	64	64	64	0	0	64	0	0	64
14	Braghis D.	0	0	3	42	3	42	0	0	3	0	0	3
15	Diacov D.	0	0	3	42	3	42	0	0	3	0	0	3
16	Turcan V.	0	0	5	42	5	42	0	0	5	0	0	5
17	Godea M.	0	0	3	6	3	6	0	0	3	0	0	3
+	Institutii												
1	Partide	0	0	270	7973	270	7973	0	16	254	0	0	270
2	APL	4	5840	4	144	8	5984	0	0	8	0	0	8
3	Guvern	0	0	9	223	9	223	0	0	9	0	0	9
4	Presedintie	0	0	65	82	65	82	0	0	65	0	0	65
+	Partide												
1	PL	2	5100	70	490	72	5590	0	3	69	0	0	72
2	PCRM	0	0	97	2975	97	2975	0	10	87	0	0	97
3	PDM	0	0	9	2256	9	2256	0	0	9	0	0	9
4	AMN	2	740	69	369	71	1109	0	0	71	0	0	71
5	PPCD	0	0	6	927	6	927	0	0	6	0	0	6
6	UCM	0	0	9	603	9	603	0	0	9	0	0	9
7	PSD	0	0	6	456	6	456	0	0	6	0	0	6
8	PLDM	0	0	78	290	78	290	0	0	78	0	0	78
	OL	0	0	3	36	3	36	0	3	0	0	0	3

Perioada monitorizată:				17 iunie - 29 iulie 2009			
Post TV monitorizat:		TV7		Program monitorizat:		Emisiuni	
Titlu emisiune:		Durata (sec)		Titlu emisiune:		Durata (sec)	
Obiectiv-Europa		11400		Observator		1800	
				Total titluri: 2		13200	

Nr.	ACTORI	PREZENȚE				Sinteza datelor		CONȚINUT			ATTITUDINE		
		Intervenții directe		Mențiuni/apariții		Int. dir.+ment./ap.		pozitiv	negativ	neutru	favoriz.	defavoriz.	impart.
TV Pr.	TV7 Emisiuni	frecv.	durata	frecv.	durata	frecv.	durata						
+	personalizați	(num.)	(sec.)	(num.)	(sec.)	(num.)	(sec.)	(num.)	(num.)	(num.)	(num.)	(num.)	(num.)
1	Petrencu A.	8	326	0	0	8	326	0	0	8	0	0	8
2	Klimenko V.	8	272	0	0	8	272	0	0	8	0	0	8
3	Voronin V.	0	0	6	272	6	272	0	2	4	0	0	6
4	Fusu C.	4	100	0	0	4	100	0	0	4	0	0	4
5	Tanase A.	4	60	0	0	4	60	0	0	4	0	0	4
6	Stratan A.	0	0	2	48	2	48	0	0	2	0	0	2
7	Rosca Iu.	0	0	4	32	4	32	0	0	4	0	0	4
8	Untila V.	2	28	0	0	2	28	0	0	2	0	0	2
9	Chirtoaca D.	0	0	2	12	2	12	0	2	0	0	0	2
+	Institutii												
1	Partide	26	786	4	48	30	834	0	2	28	0	0	30
2	Presedintie	0	0	6	272	6	272	0	2	4	0	0	6
3	Guvern	0	0	10	216	10	216	0	0	10	0	0	10
4	Parlament	0	0	5	96	5	96	0	0	5	0	0	5
5	APL	0	0	4	24	4	24	0	2	2	0	0	4
+	Partide												
1	MAE	8	326	0	0	8	326	0	0	8	0	0	8
2	PCRM	0	0	8	312	8	312	0	4	4	0	0	8
3	RAVN	8	272	0	0	8	272	0	0	8	0	0	8
4	PL	4	100	2	12	6	112	0	2	4	0	0	6
5	PLDM	4	60	0	0	4	60	0	0	4	0	0	4
6	PPCD	0	0	4	32	4	32	0	0	4	0	0	4
7	AMN	2	28	0	0	2	28	0	0	2	0	0	2

Perioada monitorizată:		17 iunie - 29 iulie 2009	
Post TV monitorizat:	Sinteză TV	Program monitorizat:	Emisiuni
Titlu emisiune:	Durata (sec)	Titlu emisiune:	Durata (sec)
Casa Mare Moldova	6039	Post-Factum	28136
Cronos	1980	Profit	192
Editie speciala	3400	Promo "In profunzime"	2176
Epicentru	23456	Promo "Obiectiv"	3150
Gagauz Ogea	3500	Revista presei	23132
In profunzime	30294	Rezonans (Moldova 1)	2875
La datorie	11855	Rezonans (NIT)	21512
Maresalul Antonescu	1500	Terra Vita	8720
Maxima	2100	Vector european	5800
Media Expres	40464	Viata publica	3315
Obiectiv-Europa	11400	Zona Libera	9040
Observator	1800	Total titluri: 23	245836

Nr. TV Pr.	ACTORI Sinteză TV Emisiuni	PREZENȚE				Sinteza datelor		CONȚINUT			ATITUDINE		
		Intervenții directe		Mențiuni/apariții		Int. dir.+ment./ap.		pozitiv	negativ	neutru	favoriz.	defavor.	impart.
		frecv.	durata	frecv.	durata	frecv.	durata						
+	personalizați	(num.)	(sec.)	(num.)	(sec.)	(num.)	(sec.)	(num.)	(num.)	(num.)	(num.)	(num.)	(num.)
1	Rosca Iu.	76	14306	88	4512	164	18818	37	7	120	23	0	141
2	Voronin V.	94	2781	193	6870	287	9651	65	18	204	38	0	249
3	Chirtoaca D.	61	5651	102	3923	163	9574	0	106	57	0	31	132
4	Lupu M.	28	892	89	7497	117	8389	0	48	69	0	16	101
5	Urechean S.	83	1025	150	3223	233	4248	0	66	167	0	42	191
6	Dodon I.	21	2225	19	358	40	2583	6	0	34	2	0	38
7	Filat V.	89	1279	148	1106	237	2385	0	61	176	0	50	187
8	Ghimpu M.	38	598	148	992	186	1590	0	65	121	0	25	161
9	Tarlev V.	14	282	36	1305	50	1587	0	13	37	0	9	41
10	Cernei O.	12	962	10	150	22	1112	0	0	22	0	0	22
11	Braghis D.	25	179	14	752	39	931	0	5	34	0	2	37
12	Vrabie V.	18	585	23	341	41	926	16	0	25	2	0	39
13	Turcanu D.	6	502	4	320	10	822	4	2	4	0	0	10
14	Pavlicenco V.	29	215	19	582	48	797	0	7	41	0	4	44
15	Bulat G.	2	760	0	0	2	760	1	0	1	0	0	2
16	Petrencu A.	15	455	15	264	30	719	0	5	25	0	6	24
17	Durlesteanu M.	2	640	2	33	4	673	1	0	3	0	0	4
18	Platon V.	0	0	15	663	15	663	0	13	2	0	7	8
19	Diacov D.	18	330	31	326	49	656	0	4	45	0	2	47
20	Greceanai Z.	6	136	23	342	29	478	6	1	22	2	0	27
21	Ivanov V.	10	314	2	120	12	434	2	0	10	0	0	12
22	Turcan V.	12	349	7	48	19	397	0	0	19	0	0	19
23	Cotet V.	23	180	7	168	30	348	0	2	28	0	0	30
24	Formuzal M.	2	220	2	120	4	340	2	0	2	0	0	4
25	Sarbu S.	6	288	2	28	8	316	0	0	8	0	0	8
26	Petrencu G.	12	231	9	84	21	315	1	0	20	1	0	20
27	Petrache M.	4	32	12	280	16	312	0	4	12	0	1	15
28	Popov A.	4	152	2	152	6	304	0	0	6	0	0	6
29	Apostol I.	8	276	2	22	10	298	4	0	6	0	0	10
30	Tkaciuk M.	6	178	7	116	13	294	1	0	12	0	0	13
31	Klimenko V.	8	272	2	13	10	285	0	0	10	0	0	10
32	Osipov V.	14	140	9	104	23	244	0	2	21	0	0	23
33	Ciobanu V.	11	231	0	0	11	231	2	0	9	0	0	11
34	Reidman O.	9	223	0	0	9	223	3	0	6	1	0	8
35	Fusu C.	5	126	2	94	7	220	0	1	5	0	1	5
36	Serebrian O.	2	102	4	94	6	196	0	2	4	0	2	4
37	Tanase A.	27	171	4	25	31	196	0	4	27	0	1	30
38	Vaculovschi G.	8	152	6	44	14	196	8	0	6	4	0	10
39	Gherman V.	0	0	2	178	2	178	0	2	0	0	0	2
40	Ciubasenco D.	0	0	5	177	5	177	0	1	4	0	1	4
41	Untila V.	8	144	2	30	10	174	0	0	8	0	0	8
42	Baldovici V.	4	86	2	78	6	164	2	0	4	0	0	6
43	Sova V.	3	126	1	35	4	161	1	0	3	0	0	4
44	Malai I.	3	118	4	34	7	152	2	0	5	0	0	7
45	Godea M.	5	102	4	37	9	139	0	1	8	0	1	8
46	Ciuru I.	9	134	0	0	9	134	2	0	7	0	0	9
47	Rabei S.	6	132	0	0	6	132	0	0	6	0	0	6
48	Parlog V.	6	120	2	6	8	126	0	0	8	0	0	8
49	Catrinici L.	4	72	2	52	6	124	0	0	6	0	0	6
50	Corduneanu A.	4	112	2	8	6	120	0	0	6	0	0	6
51	Cosarciuc V.	2	40	4	58	6	98	0	0	6	0	0	6

52	Nirca N.	2	22	4	56	6	78	0	0	6	0	0	6
53	Uratu S.	2	58	2	20	4	78	0	0	4	0	0	4
54	Cubreacov V.	2	58	1	10	3	68	1	0	2	0	0	3
55	Railean V.	4	20	2	38	6	58	0	0	6	0	0	6
56	Boico M.	4	36	2	20	6	56	0	0	6	0	0	6
57	Zubic V.	2	44	2	12	4	56	0	0	4	0	0	4
58	Stratan A.	0	0	4	54	4	54	0	0	4	0	0	4
59	Leanca Iu.	1	35	1	18	2	53	0	1	1	0	1	1
60	Muravschi Al.	2	52	0	0	2	52	0	0	2	0	0	2
61	Creanga S.	2	40	2	10	4	50	0	0	4	0	0	4
62	Jantuan S.	0	0	2	50	2	50	0	2	0	0	0	2
63	Nagacevski V.	1	11	5	34	6	45	0	4	2	0	1	5
64	Colesnic Iu.	2	34	2	10	4	44	0	0	4	0	0	4
65	Gutu A.	1	44	0	0	1	44	0	0	1	0	0	1
66	Lazar V.	2	44	0	0	2	44	0	0	2	0	0	2
67	Volentir A.	2	34	2	10	4	44	0	0	4	0	0	4
68	Ciobanu I.	4	22	2	20	6	42	0	0	6	0	0	6
69	Secareanu S.	2	32	1	10	3	42	1	0	2	0	0	3
70	Bujor L.	4	38	0	0	4	38	0	0	4	0	0	4
71	Zolotco M.	0	0	2	38	2	38	0	2	0	0	0	2
72	Savga L.	2	24	2	8	4	32	0	0	4	0	0	4
73	Ionita V.	0	0	3	31	3	31	0	1	2	0	1	2
74	Bolboceanu Iu.	2	30	0	0	2	30	0	0	2	0	0	2
75	Salaru A.	2	14	2	15	4	29	0	1	3	0	0	4
76	Balan V.	2	28	0	0	2	28	0	0	2	0	0	2
77	Misin V.	0	0	2	28	2	28	0	0	2	0	0	2
78	Oniscenco G.	0	0	1	27	1	27	0	0	1	0	0	1
79	Andronic N.	0	0	2	24	2	24	0	0	2	0	0	2
80	Nantoi O.	0	0	4	24	4	24	0	0	4	0	0	4
81	Plesca I.	0	0	2	16	2	16	0	2	0	0	2	0
82	Munteanu Iu.	0	0	3	13	3	13	1	0	2	0	0	3
83	Chifa S.	0	0	2	12	2	12	0	2	0	0	0	2
84	Munteanu V.	0	0	2	12	2	12	0	1	1	0	0	2
85	Musuc E.	0	0	1	6	1	6	0	0	1	0	0	1
+	Institutii												
1	Partide	690	11990	1550	48282	2240	60272	96	683	1461	50	305	1885
2	Guvern	143	19222	205	8091	348	27313	97	17	234	30	0	318
3	APL	23	6480	80	4165	103	10645	7	58	38	0	23	80
4	Presedintie	70	2005	163	4802	233	6807	57	9	167	31	0	202
5	Parlament	6	139	18	490	24	629	0	1	23	0	1	23
+	Partide												
1	PPCD	118	15347	149	8300	267	23647	73	14	180	40	0	227
2	PCRM	190	7214	389	14554	579	21768	116	56	408	60	0	520
3	PL	113	6513	328	7298	441	13811	0	209	231	0	77	363
4	PDM	58	1606	164	9174	222	10780	1	67	154	0	22	200
5	AMN	129	2413	271	7856	400	10269	2	121	275	0	77	321
6	PLDM	164	2126	290	3794	454	5920	0	147	307	0	86	368
7	UCM	6	64	44	2054	50	2118	0	8	42	0	5	45
8	PSD	39	459	38	1557	77	2016	0	17	60	0	7	70
9	MAE	35	545	29	536	64	1081	0	9	57	0	6	60
10	PNL	8	110	21	590	29	700	0	8	21	0	4	25
11	RAVN	8	272	2	13	10	285	0	0	10	0	0	10
12	PC	2	22	6	196	8	218	0	0	8	0	0	8
13	PPR	0	0	4	28	4	28	0	0	4	0	0	4
14	PSMPR	0	0	2	28	2	28	0	0	2	0	0	2
15	PEMAVE	0	0	1	3	1	3	0	1	0	0	0	1
	OL	0	0	76	2204	76	2204	0	52	24	0	32	44

7. DIMENSIUNEA CANTITATIVĂ A PREZENȚEI ACTORILOR POLITICI ÎN EMISIUNI

7.1 Date cantitative generale

În perioada campaniei electorale pentru alegerile parlamentare anticipate 29 iulie 2009 comunicarea mesajului electoral prin intermediul emisiunilor s-a înscris firesc, pentru majoritatea televiziunilor, în strategiile editoriale adoptate.

Șase din cele nouă posturi de televiziune monitorizate au inclus în programele difuzate în perioada campaniei emisiuni cu participarea actorilor politici (EuTV, Moldova 1, N4, NIT, ProTV, TV7). Trei televiziuni – 2 Plus, Prime și TVC21, n-au difuzat în această perioadă emisiuni cu participarea actorilor politici.

Spațiul ocupat de emisiunile cu participarea actorilor politici în programele televiziunilor s-a dovedit a fi unul destul de semnificativ – 245 836 secunde sau 68,3 ore. Alte tipuri de programe cu participarea actorilor politici au înregistrat următorii indicatori: știri cu participarea actorilor politici – 706 735 secunde, dezbateri electorale – 167 940 secunde (a se vedea Diagrama 1).

Cota parte a duratei emisiunilor cu participarea actorilor politici în totalul duratei tuturor programelor cu caracter electoral (exceptând publicitatea electorală) este arătată în Diagrama 2.

Diagrama 1

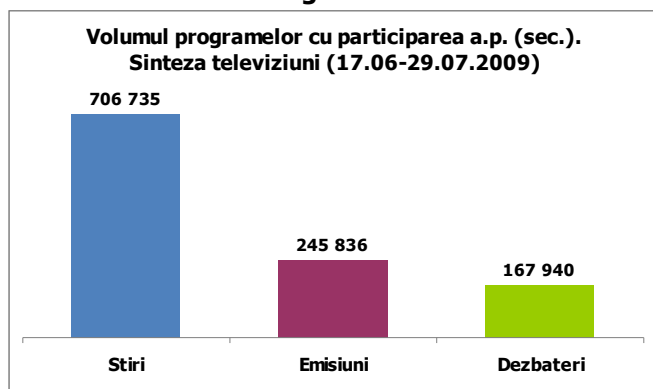
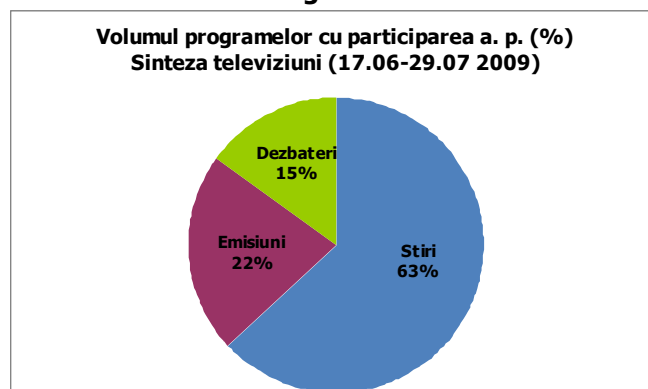


Diagrama 2



Monitorizarea a atestat că în perioada campaniei electorale precedente prezența actorilor politici în emisiuni a fost mai pronunțată (37% din totalul timpului acordat prezentării actorilor politici în programele difuzate, în raport cu 22% înregistrate în electorala pentru alegerile anticipate). În actuala campanie electorală s-a mizat mai mult, așa cum atestă datele monitorizării, pe mediatizarea actorilor politici în programele de știri.

În perioada electorală 17 iunie-29 iulie 2009 televiziunile monitorizate au pus pe post 23 de cicluri de emisiuni. Moldova 1 a difuzat cele mai multe titluri de emisiuni – 9. NIT a pus pe post 4 cicluri de emisiuni, iar celelalte canale tv (EuTV, N4, ProTV, TV7) au difuzat în acest răstimp câte 2-3 titluri de emisiuni.

Ciclurile de emisiuni care au înregistrat cea mai mare pondere ca durată de timp au fost cele difuzate de EuTV („Media Expres”, „Post Factum”, „Epicentru”), ProTV („În profunzime”), N4 („Revista presei”), NIT (Rezonans) (a se vedea Tabelul 1).

**Tabelul 1
Top 10 emisiuni cu prezența actorilor politici
(17 iunie-29 iulie 2009)**

Titlul emisiunii	Postul tv	Durata (sec.)
Media Expres	EuTV	40 464
În profunzime	ProTV	30 294
Post factum	EuTV	28 136
Epicentru	EuTV	23 456
Revista presei	N4	23 132
Rezonans	NIT	21 512
La datorie	Moldova 1	11 855
Obiectiv-Europa	TV7	11 400
Zona liberă	Moldova 1	9 040
Terra vita	Moldova 1	8 720

Ponderea emisiunilor cu participarea actorilor politici a fost diferită la posturile tv monitorizate. EuTV a continuat să aloce volum considerabil emisiunilor cu prezența actorilor politici (92 056 sec.), acest post fiind urmat de Moldova 1 (50 485 sec.), ProTV (32 662 sec.), NIT (31 151 sec.) și de N4 (26 282 sec.). TV7 a avut o durată mai puțin semnificativă a emisiunilor relevante pentru monitorizare (a se vedea Diagrama 3)

Din volumul total al emisiunilor cu participarea actorilor politici cota cea mai mare a revenit, în perioada de referință, ca, de altfel, și în alte perioade monitorizate, postului EuTV (37 %). Constant, acest canal tv deține de la o treime la jumătate din totalul timpului acordat de televiziuni emisiunilor cu participarea actorilor politici (în perioada 4 februarie-5 aprilie acest indicator reprezenta 51,3 % din total).

În comparație cu perioada campaniei electorale precedente, pentru ProTV s-a contabilizat aceeași cotă parte a spațiului televizual acordat, Moldova 1 a redus, pe plan comparativ, durata emisiunilor cu participarea actorilor politici de la 26,7 % la 21 % din total. Și-au sporit, într-o anumită măsură, ponderea în această privință posturile tv N4 și TV7 (a se vedea Diagrama 4).

Diagrama 3

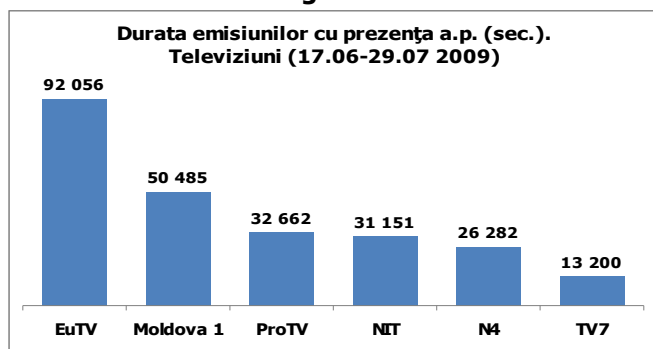
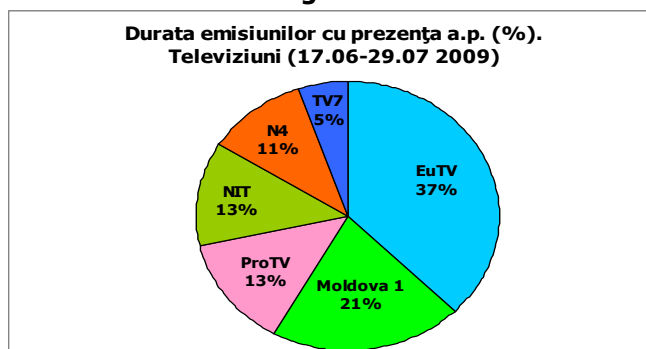


Diagrama 4



Patru televiziuni (Moldova 1, EuTV, ProTV, TV7) au suplimentat programele de emisiuni prin programe de dezbateri. Cu excepția EuTV, la celelalte televiziuni durata dezbaterilor a depășit durata emisiunilor. Spre deosebire de situația actuală, în campania electorală precedentă durata emisiunilor a depășit cu mult timpul rezervat dezbaterilor.

Tabelul 2

Durata prezenței actorilor politici/electorali în emisiuni și în dezbaterile electorale

Nr.	Postul tv	Durata emisiuni	Durata dezbateri electorale	Durata cumulată (sec.)
1	EuTV	92 056	23 950	116 006
2	Moldova 1	50 485	62 750	113 235
3	ProTV	32 662	58 440	91 102
4	TV7	13 200	58 038	71 238
5	NIT	31 151	0	31 151
6	N4	26 282	0	26 282

EuTV, ca și în perioada campaniei electorale precedente, ocupă primul loc în clasificarea alcătuită în baza cuantificării timpilor de antenă rezervați pentru difuzarea programelor cu prezența actorilor politici și electorali (emisiuni+dezbateri electorale) Suma celor doi indicatori plasează, pe cel de-al doilea loc în această clasificare canalul tv Moldova 1 (a se vedea Diagramele 5 și 6).

Diagrama 5

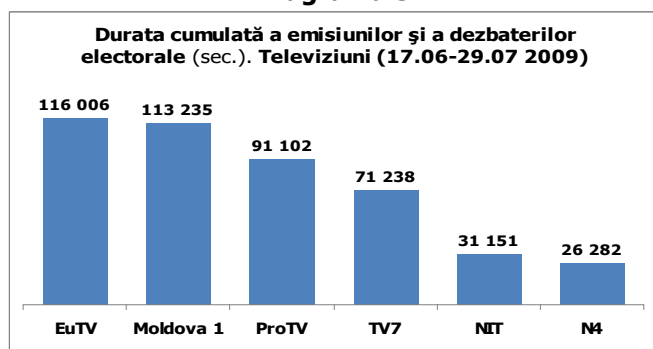
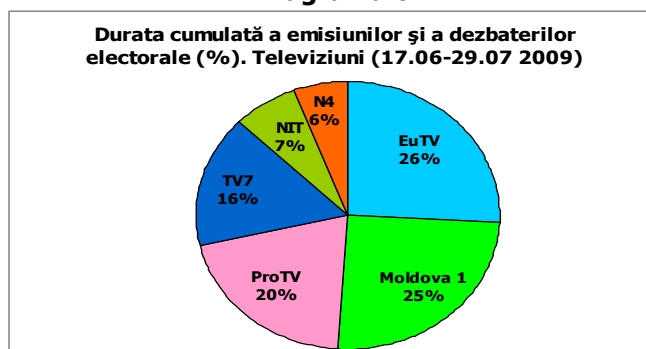


Diagrama 6



În definitiv, durata cumulată a prezenței actorilor politici în emisiuni și în dezbaterile electorale, ilustrează, într-un mod destul de pronunțat, gradul de atenție a televiziunilor pentru viața politico-electorală. Se remarcă, în acest context, posturile tv EuTV și Moldova 1 care au acordat spațiu însemnat mediatizării actorilor politici.

7.2 Actorii politici în emisiuni

În perioada 17 iunie – 29 iulie 2009, în emisiunile posturilor tv monitorizate a fost atestată prezența a 85 de actori politici personalizați și a 20 actori politici instituționalizați, inclusiv 15 partide politice.

Timpul acordat actorilor politici instituționalizați a constituit 105 666 secunde, dintre care instituțiilor – guvern, președinția, parlamentul, APL – 45 394 secunde, iar partidelor politice – 60 272 secunde, adică, de 1,33 ori mai mult (și în acest caz campania actuală demonstrează o încercare de a reduce discrepanțele, atestate în campania electorală precedentă, când indicatorul respectiv era de 4,7).

În fond, televiziunile au prezentat – prin personajele evidențiate – un spectru destul de amplu al eșichierului politic (deși într-o manieră selectivă și, în definitiv, inegală, în ceea ce privește acordarea spațiului audiovizual concurenților electorali).

▪ **Actorii personalizați**

Pentru perioada 17 iunie – 29 iulie 2009 a fost caracteristică mediatizarea intensă a actorilor politici personalizați (61 de actori politici personalizați au figurat în emisiunile difuzate în perioada de referință de EuTV, 37 – în cele difuzate de NIT, 29 - în emisiunile N4). Moldova 1 a prezentat 27 de actori politici personalizați; ProTV – 17, TV7 – 9.

Printre cei mai mediatizați exponenți ai forțelor politice antrenate în competiție au figurat reprezentanții PCRM, PLDM, AMN, PL, PPCD, PDM, PSD, PNL. Contabilizarea numărului aparițiilor constată, pentru perioada de referință, aflarea în topul listei, ca număr de apariții, a numelor liderilor de partide Vladimir Voronin, Vlad Filat, Serafim Urechean, Mihai Ghimpu, Iurie Roșca, Dorin Chirtoacă, Marian Lupu, Vasile Tarlev, Dumitru Diacov, Vitalia Pavlicenco (a se vedea Diagramele 7 și 8).

În comparație cu campania electorală precedentă, în perioada de referință nu s-au produs schimbări semnificative în mediatizarea actorilor politici personalizați. Lista celor mai mediatizați politicieni (ca frecvență a aparițiilor) a rămas, practic, aceeași, modificările vizând doar substituirea numelor lui D. Braghiș și A. Tănase, aflați în perioada electoralei precedente pe pozițiile a 7-a și a 10-a din top prin numele lui Marian Lupu și Vitalia Pavlicenco.

Diagrama 7

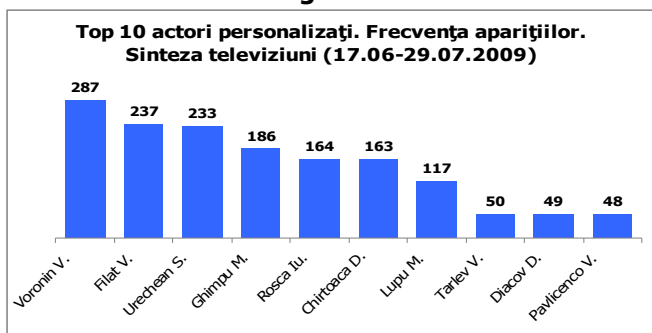
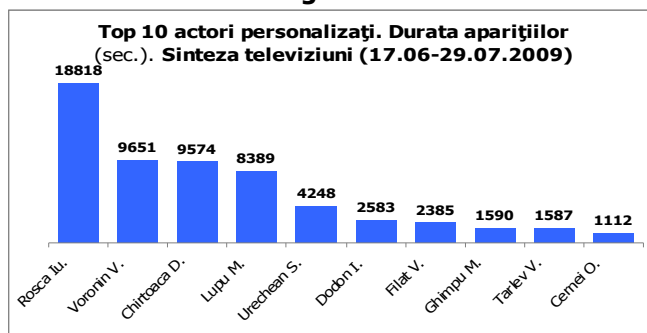


Diagrama 8



Se atestă, astfel, caracterul constant al aflării în topul vizibilității a acelorași nume, ca și în perioadele precedente ale monitorizării, și, în special, în campania electorală din primăvară: V.Voronin, Iu. Roșca, V. Filat, S. Urechean, D. Chirtoacă.

În cadrul campaniei electorale actuale a sporit semnificativ vizibilitatea tv a liderului PPCD Iurie Roșca. 18 818 secunde care i-au caracterizat prezența televizuală în perioada 17 iunie-29 iulie înseamnă, de fapt, de două ori mai mult timp acordat decât timpul revenit celui de-al doilea actor politic din top – Vladimir Voronin (9 651 secunde) sau celui de-al treilea – Dorin Chirtoacă (9 574 secunde), precum și tot atâta timp cât au avut, luați împreună, 77 din actorii politici mediatizați de televiziuni în această perioadă. În fond, datele monitorizării atestă că un singur actor politic – Iu. Roșca – a beneficiat, în cadrul campaniei electorale de ¼ din tot spațiul televizual acordat mediatizării actorilor politici / electorali (18 818 secunde față de 75 736 secunde în total)

Astfel, detașarea primilor doi actori politici din topuri (ca frecvență a aparițiilor – V.Voronin și ca durată – Iu. Roșca) se menține constant și evident. În campania actuală, în raport cu campania precedentă, mediatizarea acestor doi actori politici a înregistrat o intensitate mai mare.

Numele celor mai mediatizați actori politici rămân constant prezente în liste – atât la categoria frecvența aparițiilor, cât și la categoria durata aparițiilor. Examinarea celor două ierarhizări (frecvența/durata) demonstrează doar modificări neesențiale în ceea ce privește clasificarea respectivă în raport cu campania electorală precedentă: pe locul al 4-lea apare M. Lupu, pe locul al 6-lea – I. Dodon, iar pe cel de-al 10-lea – O. Cernei.

Atenția televiziunilor acordată actorilor politici personalizați s-a manifestat, la fiecare televiziune în parte, în mod diferit.

Pentru EuTV a fost atestată, ca și mai înainte, mediatizarea intensă a lui Iu. Roșca, acesta beneficiind în de mai mult timp decât cei ce-l urmează în top, M. Lupu, V. Voronin, D. Chirtoacă, S. Urechean, luați împreună (14 243 secunde în raport cu 13 898 secunde). De fapt, scorul prezenței lui Iu. Roșca la EuTV a înregistrat de 3,26 ori mai mult timp decât cel acordat lui M. Lupu sau de 3,67 ori mai mult decât timpul de mediatizare a lui v. Voronin.

Moldova 1, la fel, a acordat cel mai mult timp liderului PPCD Iu. Roșca (3 544 secunde), urmat de I. Dodon (2 140 secunde). Împreună, acești doi actori politici au beneficiat de mai mult timp de vizibilitate la Moldova 1 decât toți ceilalți actori politici personalizați (4 927 secunde), mediatizați de acest canal tv. La indicatorul durata aparițiilor, primii 9 din top actori politici au reprezentat guvernarea.

Vladimir Voronin a fost, ca și în alte perioade monitorizate cel mai mediatizat actor politic la N4, prezența sa fiind atestată în 2006 de secunde în emisiunile difuzate. Primii trei actori politici din lista celor mai mediatizați (V. Voronin, V. Filat și S. Urechean) au avut tot atâta timp de mediatizare cât și toți ceilalți actori politici, luați împreună.

Cea mai mare durată de prezență a avut V. Voronin și în emisiunile NIT – 2064 secunde. Cel de-al doilea actor politic din top este M. Lupu, cronometrat cu 918 secunde. M. Lupu a avut la NIT și cel mai mare număr de prezențe tv – 38. În direct, la NIT, cel mai des a apărut în perioada de referință V. Voronin – de 21 ori.

ProTV a prezentat în emisiunile sale 17 actori politici, dintre care doar 2 – în apariții directe (D. Chirtoacă, cu 5 106 secunde, și O. Cernei, cu 740 secunde). Cel mai mult timp de apariții indirecte – 2 160 secunde – i-a revenit lui M. Lupu.

În emisiunile TV7 prezența actorilor politici personalizați, ca de altfel, și în perioada campaniei electorale din precedente, nu a avut o relevanță deosebită, cei 9 actori politici mediatizați producându-se în 1150 de secunde de prezență.

▪ **Actorii instituționalizați. Instituții**

Prezența tv a actorilor politici instituționalizați (parlament, președinție, guvern, administrație publică locală, partide politice) în perioada de referință evidențiază tendința atenției prevalente a televiziunilor acordată prezentării partidelor politice în raport cu ceilalți actori politici instituționalizați.

Partidele au beneficiat de 60 272 de secunde de apariții, pe când ceilalți actori instituționalizați, împreună – de 45 394 secunde de apariții. În afară de partide, guvernul a fost cel mai vizibil în emisiunile posturilor de televiziune (27 313 secunde), iar referințele la parlament au ocupat 629 secunde în emisiuni (a se vedea Diagrama 9).

Concentrarea atenției canalelor tv asupra prezentării partidelor se manifestă și în numărul detașat al aparițiilor partidelor (2 240), pe când ceilalți actori instituționalizați au dispus de un număr semnificativ mai mic de apariții (708), guvernului revenind 348, Președinției – 233, APL – 103 și Parlamentului – 26 apariții (a se vedea Diagrama 10).

Diagrama 9

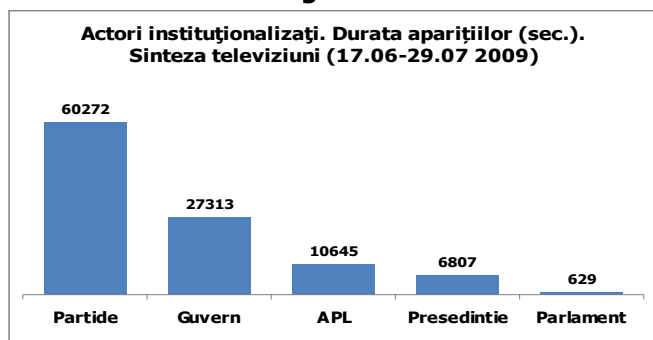
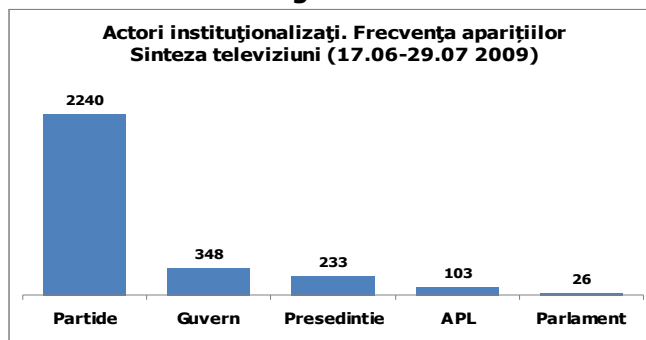


Diagrama 10



Partidele au beneficiat și de cel mai mare număr de apariții în direct – 690, celelalte instituții având de la 6 (Parlament) la 143 apariții în direct (Guvernul).

▪ **Actorii instituționalizați. Partide și formațiuni politice**

Cea mai intensă mediatizare în campania curentă a fost înregistrată pentru PPCD – lider la durata aparițiilor – și PCRM care deține întâietatea la frecvența aparițiilor (579 prezențe). În clasamentul frecvenței aparițiilor, PPCD se află doar pe locul 5 (267 apariții), fiind devansat de PLDM cu 454 apariții, PL cu 441 și AMN cu 400 de prezențe.

Monitorizarea duratei prezenței televizuale a partidelor politice indică asupra mediatizării masive a PPCD și PCRM în raport cu alte partide. Aceste două formațiuni, cumulat, au beneficiat de 45 415 secunde de prezență tv față de 47 257 secunde care au revenit tuturor celorlalte 13 partide politice, mediatizate de televiziuni în această perioadă. Procentual, cele două partide au dispus de jumătate din tot timpul emisiunilor cu participarea actorilor politici (a se vedea Diagramele 11 și 12).

O prezență destul de însemnată ca durată au avut PL (13 811 sec.), PDM (10780 sec.) și AMN (10269 sec.).

În comparație cu campania electorală precedentă, în contextul ansamblului de televiziuni și partide, a sporit intensitatea mediatizării PPCD și PCRM, a rămas constant gradul de vizibilitate al PL, AMN și PDM, s-a redus vizibilitatea tv a PLDM și PSD.

Diagrama 11

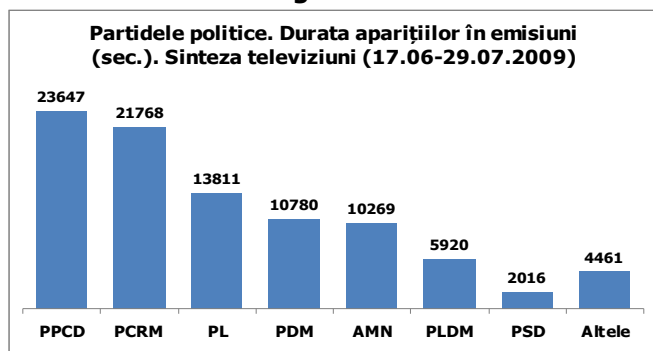
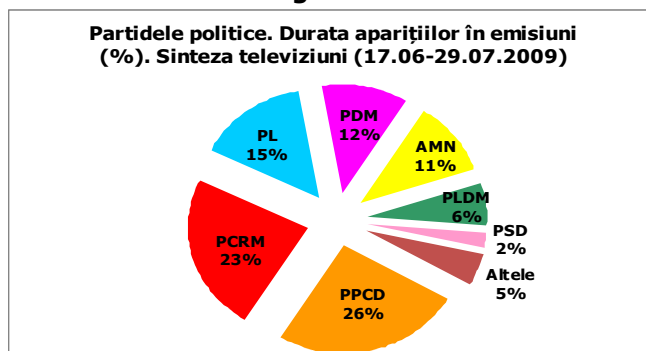


Diagrama 12



În cadrul fiecărui canal tv s-au profilat propriile priorități în prezentarea partidelor și formațiunilor politice. La Moldova 1, în emisiuni, au fost prezentate, în special, două partide – PCRM și PPCD. Ele au beneficiat de aproape de 10 ori mai mult spațiu televizual (7 295 secunde) decât celelalte 4 partide prezente în emisiunile acestui canal tv (740 secunde).

La EuTV au fost mediatizate 12 partide. PPCD a beneficiat la această televiziune de cel mai mare spațiu de mediatizare (18 229 secunde). Împreună cu PCRM (al doilea partid în lista formațiunilor politice mediatizate de EuTV), PPCD a acumulat la acest post tv mai mult timp de vizibilitate (25 770 secunde) decât celelalte 10 partide politice luate împreună (23 517 secunde).

În emisiunile N4 au fost mediatizate 14 partide. PCRM a avut aici cea mai mare durată de prezență în emisiuni, iar PLDM – cele mai multe apariții/mențiuni.

La postul tv NIT PCRM a beneficiat de 3 479 secunde de mediatizare, iar PLDM, PDM, PL și AMN împreună – de 5 570 secunde. Celelalte partide au avut aici o prezență nesemnificativă.

În emisiunile ProTV au fost prezentate în direct două partide – PL și AMN. O mediatizare mai evidențiată (în cadrul unor referințe) au avut-o PCRM și PDM.

La TV7, în perioada de referință, partidele politice au avut în emisiuni o mediatizare neînsemnată.

Concluzii

În linii mari, tendințele care s-au profilat în prezentarea actorilor politici în emisiunile tv în cadrul campaniei pentru alegerile parlamentare din 5 aprilie 2009 au fost reluate și aprofundate de posturile tv monitorizate și în cadrul actualei campanii electorale.

În campania pentru alegerile parlamentare anticipate s-a produs o deplasare a atenției televiziunilor și formațiunilor politice spre promovarea mesajului politic, în mod preponderent, prin intermediul programelor informative, precum și prin emisiuni de dezbateri și publicitate electorală.

Formatul emisiunilor pentru prezentarea actorilor politici a fost exploatat, în special, de canalele EuTV și Moldova 1.

Prevalarea, în grilele de programe ale unor televiziuni a emisiunilor cu conținut electoral anunțat (altele decât emisiunile de dezbateri) a oferit premise pentru difuzarea disimulată a preferințelor politice. Televiziunile monitorizate, cu tot efortul de a-și modera simpatiile și predilecțiile politice, de mai multe ori n-au rezistat tentației de a privilegia anumii actori politici, EuTV, Moldova 1, N4 și NIT fiind exemple elocvente în acest sens.

Datele monitorizării atestă că în cadrul emisiunilor difuzate (EuTV, Moldova 1, NIT, N4), distribuția timpilor de antenă acordați mediatizării actorilor politici a fost inegală, producându-se o supradimensionare a unor actori politici și informarea insuficientă cu privire la alți actori politici.

În general, cu excepția mai mult ori mai puțin a ProTV și a TV7, televiziunile monitorizate au demonstrat o mediatizare lipsită de echilibrul necesar în ceea ce privește numărul aparițiilor și volumul spațiului televizual acordat prezentării actorilor politici.

Totuși, rigorile impuse de campania electorală au avut un anumit impact asupra politicilor editoriale ale posturilor tv, dezechilibrele înregistrate fiind în perioada de referință mai atenuate.

8. DIMENSIUNEA CALITATIVĂ A PREZENȚEI ACTORILOR POLITICI ÎN EMISIUNI

8.1 Actorii politici în emisiuni. Context pozitiv

În perioada 17 iunie – 29 iulie 2009, patru televiziuni au difuzat emisiuni cu actori politici plasați în context pozitiv. În ansamblu, cele 4 televiziuni au plasat în emisiuni, în context pozitiv, 23 actori personalizați, 4 actori-instituții și 4 actori-partide (vezi Tabelul 1).

Tabelul 1

TV	ACTORII POLITICI ÎN EMISIUNI. CONTEXT POZITIV						
	Nr.	PERSONALIZAȚI	num.	INSTITUȚII	num.	PARTIDE	num.
EuTV		6	45	3	64	3	61
	1	Rosca Iu.	25	Partide	38	PPCD	53
	2	Vaculovschi G.	8	Guvern	24	PCRM	6
	3	Voronin V.	4	Presedintie	2	AMN	2
	4	Turcanu D.	4				
	5	Ciobanu V.	2				
	6	Ciuru I.	2				
Moldova 1		13	39	4	51	2	18
	1	Vrabie V.	12	Guvern	38	PCRM	10
	2	Rosca Iu.	5	APL	7	PPCD	8
	3	Apostol I.	4	Partide	3		
	4	Voronin V.	3	Presedintie	3		
	5	Greceanai Z.	3				
	6	Dodon I.	2				
	7	Ivanov V.	2				
	8	Formuzal M.	2				
	9	Malai I.	2				
	10	Bulat G.	1				
N4		5	51	3	78	2	72
	1	Voronin V.	40	Presedintie	38	PCRM	60
	2	Rosca Iu.	7	Partide	28	PPCD	12
	3	Dodon I.	2	Guvern	12		
	4	Greceanai Z.	1				
	5	Muntean Iu.	1				
NIT		9	34	3	64	2	41
	1	Voronin V.	18	Partide	27	PCRM	40
	2	Vrabie V.	4	Guvern	23	PDM	1
	3	Reidman O.	3	Presedintie	14		
	4	Baldovici V.	2				
	5	Dodon I.	2				
	6	Greceanai Z.	2				
	7	Petrenco G.	1				
	8	Sova V.	1				
	9	Tkaciuk M.	1				
Sinteza TV		23	169	4	257	4	192
	1	Voronin V.	65	Guvern	97	PCRM	116
	2	Rosca Iu.	37	Partide	96	PPCD	73
	3	Vrabie V.	16	Presedintie	57	AMN	2
	4	Vaculovschi G.	8	APL	7	PDM	1
	5	Dodon I.	6				
	6	Greceanai Z.	6				
	7	Turcanu D.	4				
	8	Apostol I.	4				
	9	Reidman O.	3				
	10	Ivanov V.	2				

▪ Actorii personalizați

Patru posturi tv au prezentat în emisiunile lor actori politici în context pozitiv: EuTV, Moldova 1, N4 și NIT.

Liderul PCRM, V. Voronin și cel al PPCD, Iu. Roșca, sunt, de departe, actorii politici cel mai des menționați în context pozitiv. Împreună, cei doi actori politici adună mai mult de jumătate (102 din 171) din mențiunile pozitive făcute în emisiuni în perioada premergătoare alegerilor parlamentare anticipate. V. Voronin este avantajat din acest punct de vedere de N4 (de 40 de ori) și NIT (de 18 ori), dar și, într-o măsură mai mică, de EuTV (de 4 ori) și Moldova 1 (de 3 ori). Iu. Roșca se bucură, ca de obicei, de numeroase mențiuni pozitive la EuTV (de 25 de ori), dar și la N4 (de 7 ori) și Moldova 1 (de 5 ori).

Pe locul 3 în acest top figurează ministrul Apărării, V. Vrabie, care este prezentat în mod constant la Moldova 1 în cadrul emisiunii dedicate militarilor, La datorie.

Restul listei actorilor politici personalizați prezentați în context pozitiv este dominată de reprezentanți ai PCRM și ai PPCD (vezi Diagrama 1).

▪ Actorii instituționalizați. Partide și formațiuni politice

PCRM conduce detașat în topul partidelor pomenite în context pozitiv (vezi Diagrama 2). Acestui partid îi revin aproape două treimi din mențiunile pozitive (116 din 192). PCRM beneficiază de promovare pozitivă din partea N4 (de 60 de ori), NIT (de 40 de ori), Moldova 1 (de 10 ori) și EuTV (de 6 ori).

PPCD acumulează 73 de mențiuni pozitive, dintre care 53 se atestă la EuTV.

Doar 3 mențiuni pozitive revin partidelor de opoziție: AMN (2) și PDM (1).

Diagrama 1

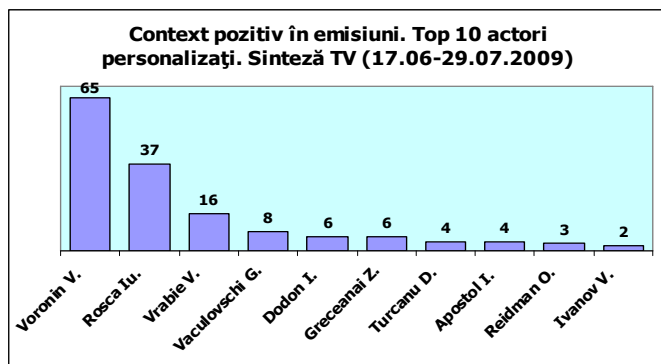
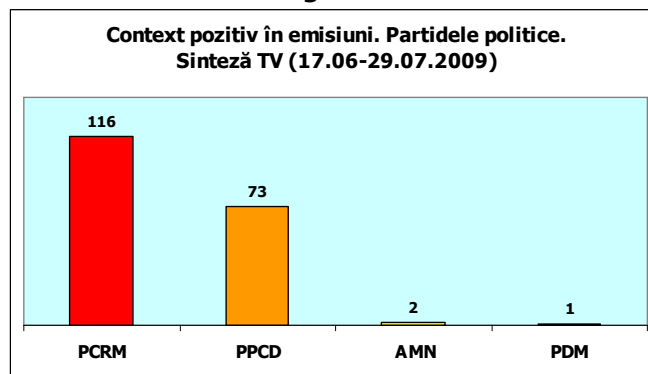


Diagrama 2



8.2. Actorii politici în emisiuni. Context negativ

În perioada monitorizată, șase televiziuni au difuzat emisiuni cu actori politici plasați în context negativ. În ansamblu, cele 6 televiziuni au plasat în emisiuni, în context negativ, 33 actori personalizați, 5 actori-instituții și 11 actori-partide (vezi Tabelul 2).

Tabelul 2

TV	ACTORII POLITICI ÎN EMISIUNI. CONTEXT NEGATIV						
	Nr.	PERSONALIZAȚI	num.	INSTITUȚII	num.	PARTIDE	num.
EuTV		21	125	4	231	10	208
	1	Urechean S.	23	Partide	193	AMN	55
	2	Chirtoaca D.	22	APL	32	PL	49
	3	Platon V.	10	Presedintie	4	PLDM	36
	4	Ghimpu M.	10	Guvern	2	PCRM	15
	5	Lupu M.	9			PDM	15
	6	Tarlev V.	9			PSD	11
	7	Filat V.	8			UCM	5
	8	Voronin V.	4			PPCD	4
	9	Pavlicenco V.	4			PNL	4
	10	Petrencu A.	4			MAE	4
						OL	10
Moldova 1		6	7	2	14	4	10
	1	Chirtoaca D.	2	Partide	12	PL	4
	2	Diacov D.	1	APL	2	PLDM	3
	3	Ghimpu M.	1			AMN	2
	4	Urechean S.	1			PDM	1
	5	Ciubasenco D.	1				
	6	Ionita V.	1				
N4		16	216	5	354	11	332
	1	Chirtoaca D.	69	Partide	320	PL	122
	2	Ghimpu M.	40	APL	19	PLDM	75
	3	Filat V.	37	Guvern	11	PDM	29
	4	Lupu M.	23	Presedintie	3	PCRM	27
	5	Urechean S.	17	Parlament	1	AMN	25
	6	Voronin V.	7			PPCD	10
	7	Rosca Iu.	7			PSD	4
	8	Pavlicenco V.	3			PNL	4
	9	Diacov D.	3			MAE	3
	10	Braghis D.	2			UCM	3
						PEMAVE	1
						OL	29
NIT		16	96	4	147	6	137
	1	Urechean S.	25	Partide	140	AMN	39
	2	Lupu M.	16	Guvern	4	PLDM	33
	3	Filat V.	16	APL	3	PL	29
	4	Ghimpu M.	14			PDM	22
	5	Chirtoaca D.	8			PSD	2
	6	Tarlev V.	2			MAE	2
	7	Serebrian O.	2			OL	10
	8	Platon V.	2				
	9	Osipov V.	2				
	10	Nagacevski V.	2				
ProTV		2	8	1		2	16
	1	Voronin V.	5	Partide	16	PCRM	10
	2	Chirtoaca D.	3			PL	3
	3					OL	3
TV7		2	4	3	6	2	6
	1	Voronin V.	2	Partide	2	PCRM	4
	2	Chirtoaca D.	2	Presedintie	2	PL	2
	3			APL	2		

Sinteză TV		33	456	5	768	11	709
	1	Chirtoaca D.	106	Partide	683	PL	209
	2	Urechean S.	66	APL	58	PLDM	147
	3	Ghimpu M.	65	Guvern	17	AMN	121
	4	Filat V.	61	Presedintie	9	PDM	67
	5	Lupu M.	48	Parlament	1	PCRM	56
	6	Voronin V.	18			PSD	17
	7	Tarlev V.	13			PPCD	14
	8	Platon V.	13			MAE	9
	9	Rosca Iu.	7			UCM	8
	10	Pavlicenco V.	7			PNL	8
						PEMAVE	1
						OL	52

▪ Actorii personalizați

Vicepreședintele PL, Dorin Chirtoacă, apare cel mai des în emisiuni în context negativ. Lui îi revine aproape un sfert din mențiunile negative făcute la adresa actorilor politici personalizați (106 din 456). Pe următoarele 3 locuri figurează liderul AMN, Serafim Urechean (cu 66 de mențiuni în context negativ), președintele PL, M. Ghimpu (65) și liderul PLDM, V. Filat (61). Președintele PDM, Marian Lupu, este pomenit de 48 de ori în context negativ, iar liderul PCRM, V. Voronin, de 18 ori (vezi Diagrama 3).

Aproape jumătate (216 din 456) din mențiunile negative se atestă la N4. EuTV prezintă de 135 de ori actori politici în context negativ, iar NIT – de 106 ori. În ultimele 2 săptămâni ale campaniei electorale, NIT a mărit substanțial numărul de mențiuni negative la adresa actorilor politici personalizați.

▪ Actorii instituționalizați. Partide și formațiuni politice

PL, PLDM, AMN și PDM sunt ținta predilectă a posturilor de televiziune care prezintă actori politici în context negativ. Celor 4 partide care au acces în Parlament le revin 85 la sută din mențiunile făcute în context negativ în emisiuni (596 din 709). PCRM acumulează 56 de mențiuni negative (vezi Diagrama 4).

Diagrama 3

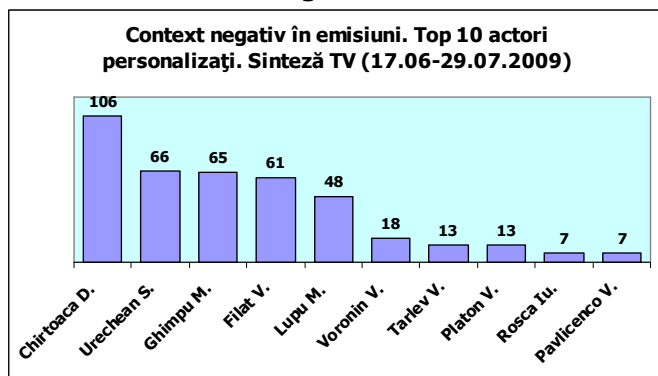
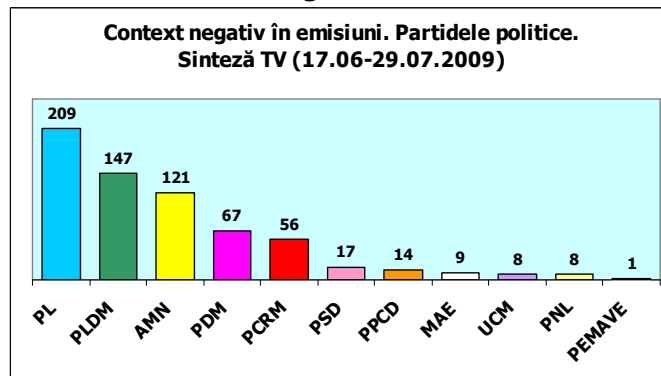


Diagrama 4



8.3. Actorii politici în emisiuni. Atitudine favorizantă

În perioada de referință, patru televiziuni au manifestat în emisiuni atitudine favorizantă față de actori politici. În ansamblu, cele 4 televiziuni au manifestat părtinire față de 8 actori personalizați, 3 actori-instituții și 2 actori-partide (vezi Tabelul 3).

Tabelul 3

TV	ACTORII POLITICI ÎN EMISIUNI. ATITUDINE FAVORIZANTĂ						
	Nr.	PERSONALIZAȚI	num.	INSTITUȚII	num.	PARTIDE	num.
EuTV		3	23	2	38	2	35
	1	Rosca Iu.	17	Partide	20	PPCD	31
	2	Vaculovschi G.	4	Guvern	18	PCRM	4
	3	Voronin V.	2				
Moldova 1		0		1	1	0	
	1			Guvern	1		
N4		2	38	3	55	2	54
	1	Voronin V.	32	Presedintie	30	PCRM	45
	2	Rosca Iu.	6	Partide	22	PPCD	9
	3			Guvern	3		
NIT		6	12	3	17	1	11
	1	Voronin V.	4	Partide	8	PCRM	11
	2	Vrabie V.	2	Guvern	8		
	3	Dodon I.	2	Presedintie	1		
	4	Greceanai Z.	2				
	5	Reidman O.	1				
	6	Petrenco G.	1				
Sinteză TV		8	73	3	111	2	100
	1	Voronin V.	38	Partide	50	PCRM	60
	2	Rosca Iu.	23	Presedintie	31	PPCD	40
	3	Vaculovschi G.	4	Guvern	30		

4	Vrabie V.	2		
5	Dodon I.	2		
6	Greceanai Z.	2		
7	Reidman O.	1		
8	Petrencu G.	1		

▪ Actorii personalizați

V. Voronin (vizat de 38 ori) și Iu. Roșca (de 23 ori) sunt cel mai des favorizați în emisiuni. Luați împreună, ei sunt favorizați în 6 din 7 cazuri. Ceilalți actori politici favorizați aparțin, de asemenea, formațiunilor politice PCRM și PPCD. Nici un reprezentant al partidelor de opoziție nu este favorizat (vezi Diagrama 5).

Posturile de televiziune care favorizează actori politici sunt Eu TV, N4 și NIT.

▪ Actorii instituționalizați. Partide și formațiuni politice

PCRM (în 60 de cazuri) și PPCD (40) sunt singurele partide față de care televiziunile au manifestat în emisiuni atitudine favorizantă (vezi Diagrama 6).

Diagrama 5

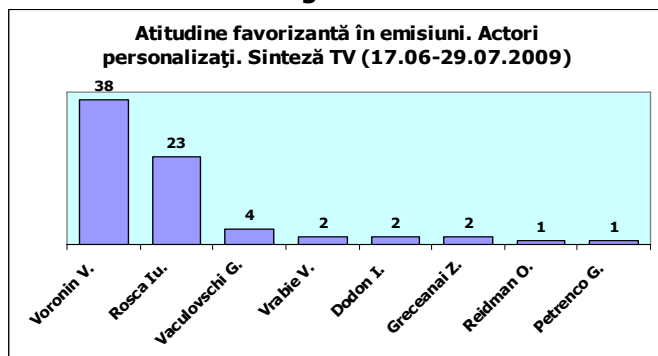
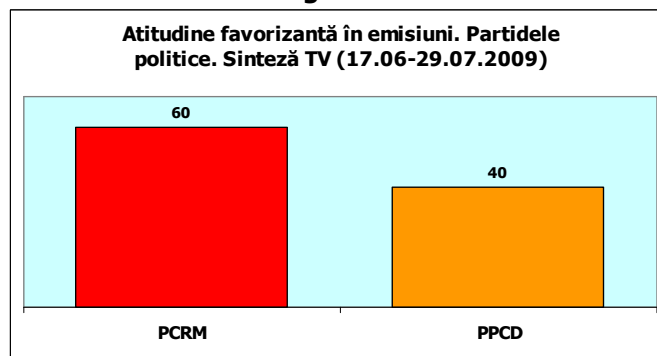


Diagrama 6



8.4. Actorii politici în emisiuni. Atitudine defavorizantă

Tabelul 4

TV	ACTORII POLITICI ÎN EMISIUNI. ATITUDINE DEFAVORIZANTĂ						
	Nr.	PERSONALIZAȚI	num.	INSTITUȚII	num.	PARTIDE	num.
EuTV		12	75	2	135	8	125
1	Urechean S.		20	Partide	120	AMN	44
2	Chirtoaca D.		11	APL	15	PL	30
3	Filat V.		8			PLDM	24
4	Lupu M.		7			PDM	7
5	Platon V.		6			PNL	4
6	Ghimpu M.		6			MAE	4
7	Tarlev V.		5			UCM	3
8	Pavlicenco V.		4			PSD	3
9	Petrencu A.		4			OL	6
10	Plesca I.		2				
Moldova 1		6	6	2	6	4	6
1	Chirtoaca D.		1	Partide	5	PL	2
2	Diacov D.		1	APL	1	PLDM	2
3	Ghimpu M.		1			AMN	1
4	Urechean S.		1			PDM	1
5	Ciubasenco D.		1				
6	Ionita V.		1				
N4		11	77	3	127	7	124
1	Filat V.		33	Partide	119	PLDM	45
2	Chirtoaca D.		12	APL	7	PL	27
3	Urechean S.		10	Parlament	1	AMN	17
4	Ghimpu M.		8			PDM	8
5	Lupu M.		6			MAE	2
6	Petrencu A.		2			PSD	2
7	Tarlev V.		2			UCM	2
8	Braghis D.		1			OL	21
9	Diacov D.		1				
10	Petrache M.		1				
11	Platon V.		1				
NIT		11	48	1	61	5	61
1	Urechean S.		11	Partide	61	PL	18
2	Ghimpu M.		10			AMN	15
3	Filat V.		9			PLDM	15
4	Chirtoaca D.		7			PDM	6
5	Lupu M.		3			PSD	2
6	Tarlev V.		2			OL	5
7	Serebrian O.		2				

	8	Godea M.	1				
	9	Tanase A.	1				
	10	Leanca Iu.	1				
	11	Nagacevski V.	1				
Sinteză TV		21	206	3	329	8	316
1	Filat V.	50	Partide	305	PLDM	86	
2	Urechean S.	42	APL	23	PL	77	
3	Chirtoaca D.	31	Parlament	1	AMN	77	
4	Ghimpu M.	25			PDM	22	
5	Lupu M.	16			PSD	7	
6	Tarlev V.	9			MAE	6	
7	Platon V.	7			UCM	5	
8	Petrencu A.	6			PNL	4	
9	Pavlicenco V.	4			OL	32	
10	Braghis D.	2					

▪ Actorii personalizați

Liderii partidelor liberale – V. Filat, S. Urechean, D. Chirtoacă și M. Ghimpu – sunt actorii politici personalizați cel mai defavorizați în emisiuni (vezi Diagrama 7), în 3 cazuri din 4 (148 din 206). M. Lupu (PDM) este defavorizat de 16 ori. Nici un reprezentant al PCRМ nu este defavorizat în emisiuni.

Patru televiziuni au admis în emisiunile lor defavorizarea actorilor politici: EuTV, Moldova 1, N 4 și NIT.

▪ Actorii instituționalizați. Partide și formațiuni politice

8 partide sunt defavorizate în emisiuni, dar în majoritatea absolută a cazurilor formațiunile vizate sunt PLDM, PL și AMN (în 240 din cele 316 de cazuri). PCRМ nu este niciodată dezavantajat (vezi Diagrama 8).

Diagrama 7

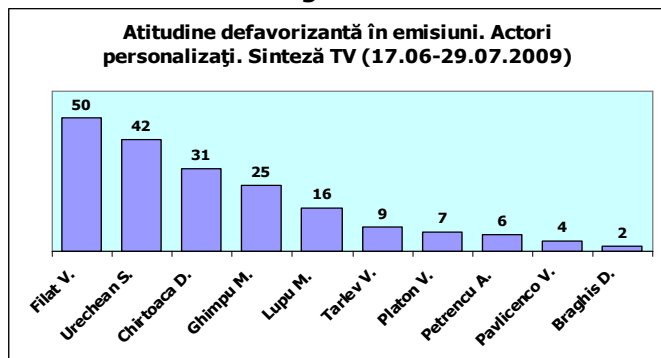
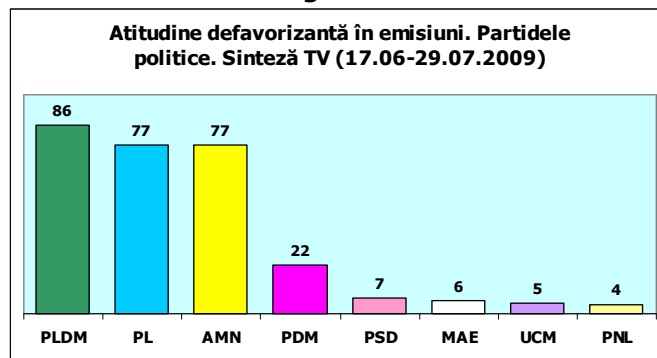


Diagrama 8



Concluzii

Tendința semnalată la posturile de televiziune în ultima jumătate de an s-a accentuat pe măsura apropierei datei alegerilor parlamentare anticipate, 29 iulie 2009. În ultimele 2 săptămâni ale campaniei electorale, partidele de opoziție (PL, PLDM, AMN și PDM) au fost ținta unor atacuri sporite din partea posturilor de televiziune care arată simpatie față de PCRМ și PPCD. N4, EuTV, NIT și, într-o măsură mai mică, Moldova 1, au manifestat un dezechilibru total în prezentarea în emisiuni a politicienilor și a partidelor politice. Pe de altă parte, PCRМ și PPCD s-au bucurat de un suport masiv din partea acestor posturi de televiziune. În definitiv, unele cicluri de emisiuni difuzate în perioada campaniei electorale de către aceste televiziuni au fost orientate în mod tranșant spre difuzarea „prescripției de opinie”, și nu spre informarea echidistantă și imparțială a audienței.

9. PREZENȚA ACTORILOR POLITICI ÎN DEZBATERILE ELECTORALE

9.1 Date generale

În perioada campaniei pentru alegerile parlamentare din 29 iulie 2009 patru posturi de televiziune au realizat în total 70 de emisiuni de dezbateri la care au participat 45 de candidați sau reprezentanți ai celor 10 concurenți electorali. În ansamblu, cele 4 televiziuni au acordat dezbaterilor electorale 46 de ore și 39 minute (167 940 sec.) (vezi tabelul 1.).

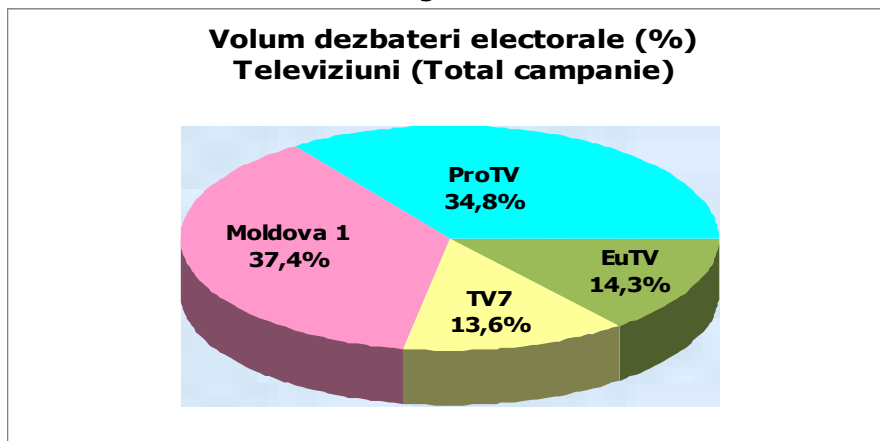
Tabelul 1
Date privind desfășurarea dezbaterilor electorale

Dezbateri		EuTV		Moldova 1		ProTV		TV7		Sinteză TV	
Realizate (număr)	6			39				16			70
Durata (sec.)	23950			62750				58440			167940
Număr concurenți	9			10				10			10
Număr participanți	13			35				15			45
		Runde	Durata	Runde	Durata	Runde	Durata	Runde	Durata	Runde	Durata
1	PCRM	2	3600	7	5040	4	4800	2	1980	15	15420
2	PPCD	2	3600	8	5760	4	4800	2	1980	16	16140
3	AMN	1	335	8	5760	4	4800	2	1980	15	12875
4	PL	-	-	8	5760	4	4800	2	1980	14	12540
5	PLDM	1	75	8	5760	4	4800	2	1980	15	12615
6	PDM	2	3600	8	5760	4	4800	2	1980	16	16140
7	PNL	1	1800	4	2880	2	2400	1	990	8	8070
8	PSD	2	3600	8	5760	4	4800	2	1980	16	16140
9	MAE	1	1800	5	3600	4	4800	1	990	11	11190
10	PEMAVE	2	3600	8	5760	4	4800	2	1980	16	16140

9.2 Date despre televiziuni

Moldova 1 a desfășurat cel mai mare număr de dezbateri electorale – 39. ProTV a realizat 16 programe, TV7 – 9 și EuTV – 6 emisiuni de dezbateri. În funcție de spațiul televizual acordat de televiziuni dezbaterilor electorale ierarhia se prezintă astfel: Moldova 1 – 62750 sec.; ProTV – 58440 sec.; EuTV – 23950 sec.; TV7 – 22800 sec. (vezi Diagrama 1).

Diagrama 1



Moldova 1 a găzduit cel mai mare număr de participanți la dezbateri pe durata întregii perioade de organizare a acestui gen de programe – 35, unii dintre care în mai multe rânduri. La TV7 au fost prezenți 16 candidați, la ProTV – 15, iar la EuTV – 13 dintre cei 45 de candidați din partea concurenților electorali care au participat la dezbateri. EuTV este unica televiziune la care reprezentanții unui concurent electoral (PL) n-au luat parte nici măcar la o rundă, iar ai altor 2 concurenți (AMN și PLDM) au părăsit emisiunea înainte ca aceasta să se încheie.

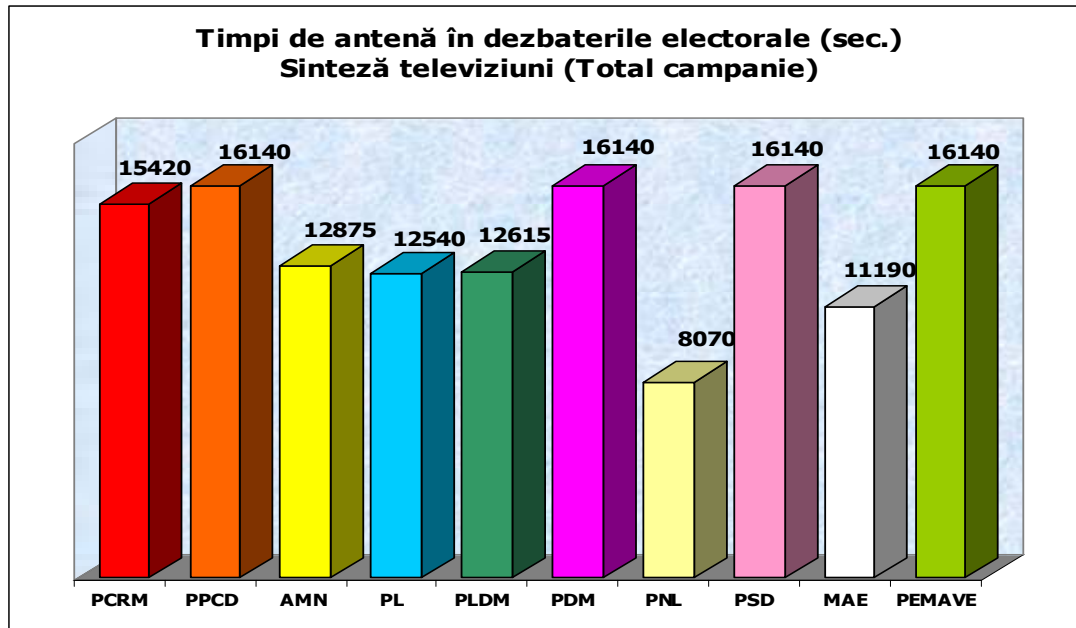
9.3 Date despre concurenții electorali

Candidații sau reprezentanții celor 10 concurenți electorali înregistrați au participat la dezbateri într-un număr diferit de runde, în funcție de orarele de desfășurare stabilite de televiziuni, de refuzul sau neparticiparea la unele emisiuni sau de faptul ieșirii din competiția electorală a 2 concurenți. Totodată, în funcție de aceste cauze dar, și de formatul programelor ales de televiziuni au variat și timpii de antenă utilizați de concurenții electorali.

Astfel, la cele mai multe runde de dezbateri au participat patru concurenți electorali – PPCD, PDM, PSD și PEMAVE – toți la câte 16 runde (câte 16140 sec.). PCRM, AMN și PLDM au participat la câte 15 runde având timpii de antenă diferiți din cauza faptului că ultimii doi concurenți au abandonat înainte de vreme dezbaterile de la EuTV (respectiv, 15420, 12875 și 12615 sec.). PL a participat la 14 runde (12540 sec.), MAE – la 11 (11190 sec.), iar PNL – la 8 (8070 sec.).

Duratele timpilor de antenă utilizați în cadrul dezbaterilor de către concurenții electorali în perioada campaniei sunt arătate în Diagrama 2.

Diagrama 2



Doi concurenți electorali – PCR și PDM, au antrenat în dezbateri câte 7 candidați sau reprezentanți; AMN a participat în dezbateri cu 6 candidați; PL, PLDM și PEMAVE – cu câte 5; PPCD și MAE – cu câte 3; PNL și PSD – cu câte 2.

Cu 9 participări la emisiuni, D. Braghiș (PSD) a fost cel mai activ politician în cadrul dezbaterilor. V. Ciobanu (PPCD) ocupă poziția secundă în acest top cu 8 prezențe la dezbateri, iar locurile 3-4 au fost împărțite de A. Petrencu (MAE) și V. Braga (PEMAVE), ambii participând la câte 7 dezbateri televizate. D. Chirtoacă (PL) și V. Pavlicenco (PNL) s-au produs în câte 6 emisiuni, iar Iu. Muntean (PCR), V. Filat (PLDM), M. Lupu (PDM) și V. Tarlev (PSD) au luat parte la câte 5 runde de dezbateri. S. Urechean (AMN) a participat la 4 runde de dezbateri.

Constatări și concluzii

Doi concurenți electorali (PNL și MAE) s-au retras din competiția electorală, motiv pentru care nu au participat la toate rundele de dezbateri anunțate de televiziuni.

Concurentul electoral, PCR, pe 20 iulie 2009, a refuzat să participe la emisiunea programată la Moldova 1 (21.40) cu reprezentantul PNL, pe motiv că respectivul concurent anunțase că se retrage din cursa electorală.

Reprezentanții a doi concurenți au părăsit dezbaterile de la EuTV: pe 16 iulie 2009 (PLDM) și pe 17 iulie 2009 (AMN) la puțin timp după începutul acestora, acuzând postul tv că ar fi aservit puterii. Reprezentanții PL au boicotat împreună cu cei ai PLDM și AMN dezbaterile anunțate de EuTV pentru 21 iulie 2009 motiv pentru care emisiunea nu s-a mai desfășurat.

În linii mari, emisiunile de dezbateri la posturile tv monitorizate în cadrul campaniei electorale curente s-au produs în conformitate cu procedurile prestabilite. Moderatorii emisiunilor au manifestat, în temei, imparțialitate față de invitați, iar cronometrarea timpilor s-a realizat într-o manieră corectă.

10. PUBLICITATEA ELECTORALĂ

10.1 Date generale

În perioada campaniei electorale pentru alegerile parlamentare din 29 iulie 2009, șapte dintre televiziunile monitorizate au difuzat publicitate electorală pentru 9 dintre cei 10 concurenți electorali înregistrați într-un volum de aproximativ 23 de ore (82610 sec.). Un singur concurent – PNL, nu a dispus de publicitate electorală în perioada campaniei (vezi Tabelul 1).

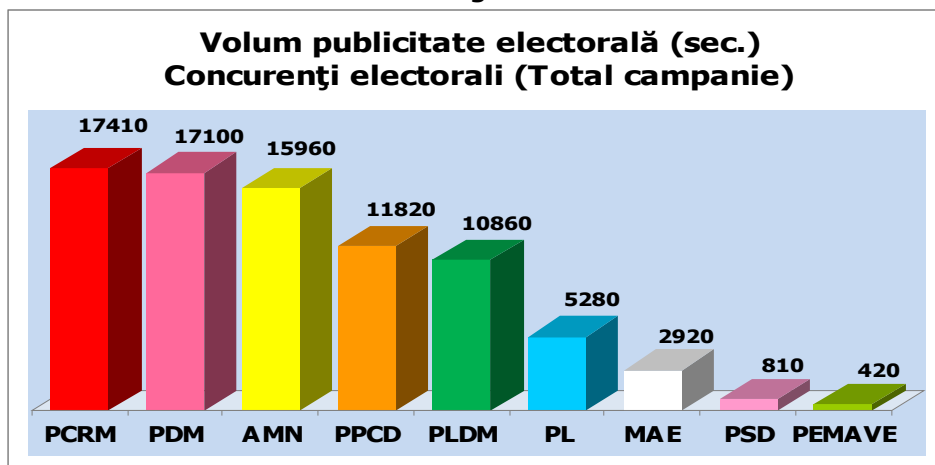
Tabelul 1
Date privind difuzarea publicității electorale

TV/Concurenți	PCRM	PPCD	AMN	PL	PLDM	PDM	PNL	PSD	MAE	PEMAVE	Televiziuni
EuTV	3170	2400	2400			3540					11510
Moldova 1	3610	1530	3120	1800	2520	3480		390	600	420	17470
N4	2850	1170							420		4440
NIT	3690	2280	3000		2520	3420			420		15330
ProTV	600	960	3240	1800	3240	3420		240	720		14220
TV7	3490	2400	2940	1680	2580	3240		180	560		17070
TVC21		1080	1260						200		2540
Concurenți	17410	11820	15960	5280	10860	17100		810	2920	420	82580

10.2 Date despre concurenții electorali

În perioada monitorizată cel mai mare volum de publicitate electorală a plasat PCRM (17440 sec.), urmat îndeaproape de PDM (17100 sec.), pe locul 3 situându-se AMN (15960 sec.). Cel mai mic volum de publicitate au plasat PSD și PEMAVE (vezi Diagrama 1).

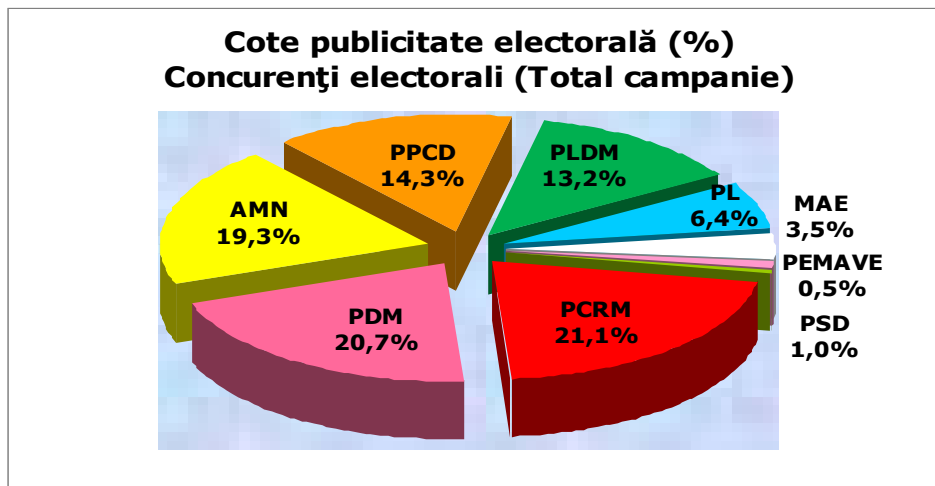
Diagrama 1



Un singur concurent – PPCD, a plasat spoturi electorale la toate cele 7 posturi de televiziune; PCRM, AMN și MAE – la câte 6 televiziuni (PCRM nu a plasat la TVC21, AMN – la N4, iar MAE – la EuTV); PDM a plasat publicitate electorală la 5 televiziuni (EuTV, Moldova 1, NIT, ProTV, TV7); PLDM – la 4 (Moldova 1, NIT, ProTV, TV7); PL și PSD – la 3 (Moldova 1, ProTV, TV7); PEMAVE – la 1 televiziune (Moldova 1).

Primilor trei concurenți electorali – PCRM, PDM și AMN le revine peste 60 la sută din volumul total de publicitate electorală, difuzat de televiziuni (vezi Diagrama 2).

Diagrama 2

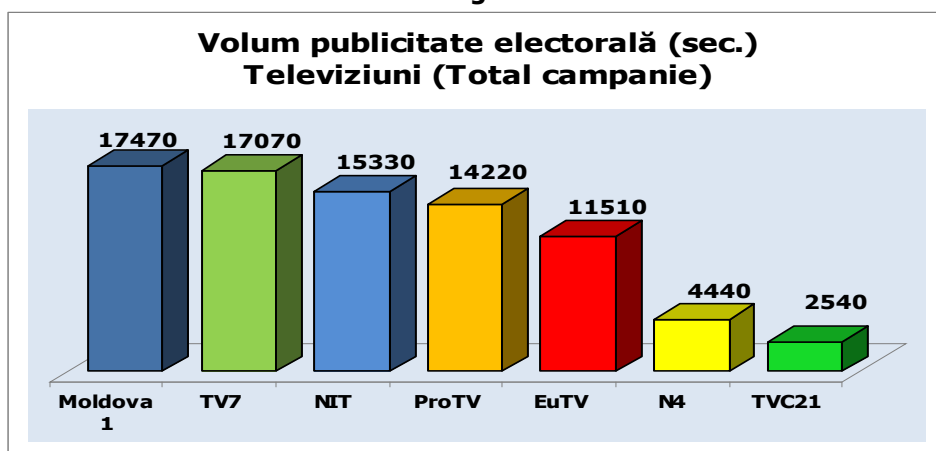


10.3 Date despre televiziuni

Moldova 1 a difuzat publicitate electorală pentru 9 concurenți electorali; ProTV și TV7 – pentru 8; NIT – pentru 6; EuTV – pentru 4; N4 și TVC21 – pentru 3 concurenți.

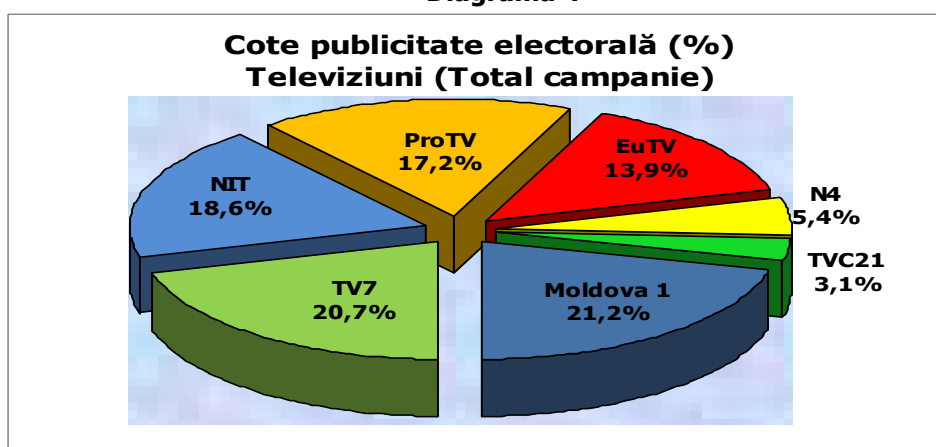
Cel mai mare volum de publicitate electorală au difuzat Moldova 1 (17470 sec.) și TV7 (17070 sec.), locurile 3-4 revenindu-le televiziunilor NIT (15330 sec.) și ProTV (14220 sec.). Cel mai mic volum de publicitate electorală au difuzat televiziunile N4 și TVC21 (vezi Diagrama 3).

Diagrama 3



Două televiziuni – Moldova 1 și TV7, au difuzat peste 40 la sută (41,8%) din volumul de publicitate electorală plasat la cele 7 televiziuni. Cotele procentuale ce le revin celorlalte televiziuni la difuzarea publicității electorale sunt arătate în Diagrama 4.

Diagrama 4



Constatări și concluzii

Toți concurenții electorali au plasat publicitate electorală în volume conforme cu normele legale în vigoare (nu mai mult de 120 de minute la o instituție audiovizuală).

O televiziune – EuTV, a difuzat în câteva rânduri publicitatea electorală a 3 concurenți electorali cu depășirea volumului de 2 min. pe zi pentru un concurent. Astfel, duratele spoturilor publicitare ale PCRM și PDM difuzate de EuTV în cursul zilei de 4 iulie 2009 au constituit, respectiv 140 sec. și 180 sec. Aceiași doi concurenți au beneficiat la 11 iulie 2009 de câte 150 sec. de publicitate electorală. De asemenea câte 150 sec. de publicitate pe zi au fost difuzate pentru alt concurent – PPCD, la 23 și 24 iulie 2009.

Cu excepția EuTV, în perioada campaniei pentru alegerile parlamentare anticipate, televiziunile monitorizate au respectat rigorile legale vizând difuzarea publicității electorale.

CONCLUZII GENERALE

Rezultatele monitorizării principalelor canale de televiziune în perioada 17 iunie – 29 iulie 2009 denotă tratamentul diferențiat și selectiv aplicat de către unele posturi tv actorilor politici și electorali din perspectiva reflectării echilibrate, echitabile și imparțiale a campaniei electorale pentru alegerile legislative anticipate. O serie de posturi tv au prezentat inechitabil, disproporționat și tendențios actorii politici și, în special, concurenții electorali, prejudiciind astfel posibilitatea alegătorului de a-și forma liber o opinie asupra ofertelor electorale.

Parte din televiziuni și, în mod deosebit, NIT și N4, dar și Moldova 1, au mediatizat masiv în știri, în context pozitiv, și au manifestat atitudine favorizantă față de actori politici personalizați reprezentanți ai guvernării, partidul de guvernământ, precum și PPCD (în particular la N4 și Moldova 1), iar EuTV a manifestat în știri atitudine favorizantă în exclusivitate față de PPCD și reprezentanții acestei formațiuni. În același timp, aceste patru televiziuni au mediatizat masiv în știri, în context negativ, cu preponderență, actori personalizați, reprezentanți ai opoziției politice. N4 și NIT în special, dar și EuTV și Moldova 1 (într-o măsură mai mică) au manifestat în știri în mod vădit atitudine defavorizantă exclusiv față de actori personalizați și față de formațiuni politice reprezentând opoziția. Pe de altă parte, ProTV și TV7 au adoptat, în acest sens, o atitudine mai echilibrată și împreună cu alte două posturi tv, acestea din urmă cu mai puține programe relevante pentru monitorizare (Prime și TVC21) nu au admis în știri atitudini părtinitoare ori tendențioase față de actori politici.

Totodată a fost atestată de către monitori tendința abordării selective din partea unor televiziuni (N4, NIT, Moldova 1) a principiului utilizării a două și mai multe surse în știrile cu caracter conflictual. Astfel, în subiectele cu participarea membrilor PCRM, de regulă, lipseau opiniile reprezentanților opoziției criticate de respectivul concurent electoral, în timp ce în reportajele de la evenimentele electorale ale opoziției, erau inserate întotdeauna și opiniile reprezentanților vizați ai PCRM și guvernării, de obicei, într-o proporție mai mare.

Menținerea în grilele de programe ale unor televiziuni a emisiunilor cu conținut electoral (altele decât emisiunile de dezbateri) a oferit premise pentru difuzarea disimulată a preferințelor politice. Unele cicluri de emisiuni difuzate în perioada campaniei electorale de către EuTV, N4 și NIT au fost orientate în mod tranșant spre difuzarea „prescripției de opinie”, și nu spre informarea echidistantă și imparțială a audienței. Totodată aceste 3 posturi de televiziune au promovat mesaje electorale camuflate prin intermediul emisiunilor care au vizat, direct sau indirect, subiecți electorali, fără ca acestea să fie identificate cu genericul „Electorală”. Mai mult, N4 a promovat deschis un concurent electoral prin intermediul emisiunii „Revista presei” difuzate în campania electorală afișând în prim plan pe toată durata programului, în cadrul majorității edițiilor, un ziar cu lozinca electorală a PCRM, această televiziune admitând în acest sens abateri repetate de la prevederile legale.

Un post de televiziune – EuTV (în electorala precedentă – 5), a reluat pe 28 iulie 2009 programul de știri din ajun cu participarea concurenților electorali, astfel încălcându-se grav art. 47 alin. 14 al Codului electoral ce stipulează: *„În ziua alegerilor și în cea precedentă ei nu se admite nici un fel de agitație electorală”*.

Deși legislația în vigoare conține norme precise privind difuzarea publicității electorale, 2 televiziuni (EuTV și NIT) au admis derogări de la aceste prevederi. Astfel la NIT pe 13 iulie 2009 conținutul unui spot de publicitate electorală al PCRM a fost inserat în interiorul ediției de știri. Aceasta constituie o derogare de la legislația în vigoare. EuTV, a difuzat în câteva rânduri publicitatea electorală a 3 concurenți electorali cu depășirea volumului de 2 min. pe zi pentru un concurent.

În linii mari, emisiunile de dezbateri la posturile tv monitorizate în cadrul campaniei electorale curente s-au produs în conformitate cu procedurile prestabilite. Moderatorii emisiunilor au manifestat, în temei, imparțialitate față de invitați, iar cronometrarea timpilor s-a realizat într-o manieră corectă. Reprezentanții a doi concurenți (PLDM și AMN) au părăsit dezbaterile de la EuTV la puțin timp după începutul acestora, acuzând postul tv că ar fi aservit puterii. Ca replică, EuTV a declarat public despre decizia de a ignora în programele de știri evenimentele de campanie electorală a celor doi concurenți, fapt care contravine prevederilor legislației.

Monitorizarea principalelor canale de televiziune demonstrează, că majoritatea televiziunilor, prin comportamentul lor în campania electorală, au încălcat, iar în multe cazuri foarte grav și repetat, prevederile legislației naționale în domeniu, deontologia profesională, și standardele internaționale recunoscute, fapt care nu contribuie în mod evident la crearea și asigurarea unor condiții favorabile pentru alegeri libere și conștiente.